

LISTA DE APLICACIONES - BUYERS GUIDE

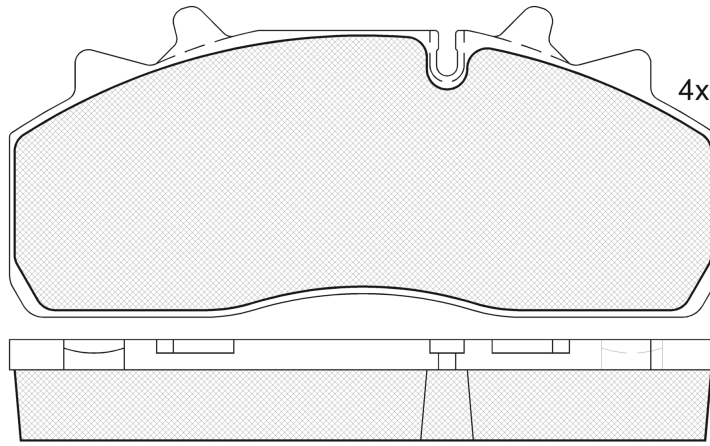
151623



Qty: 660

Weight: 7.835

O.E.M.	MAKE
1 218 2192	SAF
1 299 9737	SAF
162 8064	DAF
2114 3305 7008 000	RENAULT TRUCKS
3 057 0080 00	SAF
3 057 0080 01	SAF
659742-1	DENNIS



151623

E 9 90R-01178/945

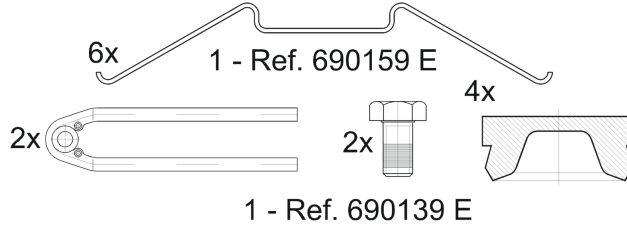


Perrot-Wabco PAN 19-1

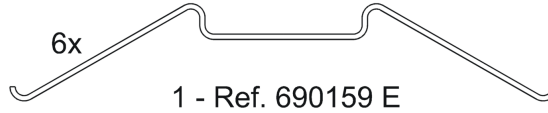
210.2x92.3x30

WVA	FMSI
29126	D1438-8556
29159	
MAKE	
ALEXANDER DENNIS	
DAF	
DENNIS	
RENAULT TRUCKS	
SAF	
TRENKAMP&GEHLE GMBH (GIGANT)	

151623-066



151623-067



Trac.	CC	Kw	CV



Front / Rear

ALEXANDER DENNIS

ENVIRO300 09.07-

Model	Fuel	CC	Kw	CV	Date	Front	Rear
300	Diesel	9291	169	185	01.11-	■	■

DAF

CF 05.13-

Model	Fuel	CC	Kw	CV	Date	Front	Rear
FAT 530	Diesel	12903	390	530	05.17-	■	■

LF 05.13-

Model	Fuel	CC	Kw	CV	Date	Front	Rear
FA 220 (PX-7 164)	Diesel	6690	162	220	05.13-	■	■
FA 250 (PX-7 186)	Diesel	6690	187	254	05.13-	■	■
FA 280 (PX-7 208)	Diesel	6690	209	284	05.13-	■	■
FA 310 (PX-7 231)	Diesel	6690	231	314	05.13-	■	■
FA 230	Diesel	6691	172	234	10.17-	■	■
FA 260	Diesel	6691	194	264	10.17-	■	■
FA 290	Diesel	6691	217	295	10.17-	■	■
FA 320	Diesel	6691	239	325	10.17-	■	■

LF 05.13-

Model	Fuel	CC	Kw	CV	Date	Front	Rear
FA 180	Diesel	4460	135	184	10.17-	■	■
FA 210	Diesel	4460	157	213	10.17-	■	■
FA 230	Diesel	6691	172	234	10.17-	■	■

LF 05.13-

Model	Fuel	CC	Kw	CV	Date	Front	Rear
FA 150	Diesel	3759	115	156	10.17-	■	■
FA 170	Diesel	3759	127	173	10.17-	■	■
FA 150 (PX-5 112)	Diesel	4460	112	152	05.13-	■	■

LISTA DE APLICACIONES - BUYERS GUIDE

FA 180 (PX-5 135)		Diesel		4460	135	182	05.13-	■	■
FA 180 (PX-5 135)		Diesel		4460	135	182	05.13-	■	■
FA 180 (PX-5 135)		Diesel		4460	135	182	05.13-	■	■
FA 180 (PX-5 135)		Diesel		4460	135	182	05.13-	■	■
FA 180 (PX-5 135)		Diesel		4460	135	182	05.13-	■	■
FA 210 (PX-5 157)		Diesel		4460	157	212	05.13-	■	■
FA 210 (PX-5 157)		Diesel		4460	157	212	05.13-	■	■
FA 210 (PX-5 157)		Diesel		4460	157	212	05.13-	■	■
FA 210 (PX-5 157)		Diesel		4460	157	212	05.13-	■	■
FA 210 (PX-5 157)		Diesel		4460	157	212	05.13-	■	■
FA 220 (PX-7 164)		Diesel		6690	162	220	05.13-	■	■
FA 220 (PX-7 164)		Diesel		6690	162	220	05.13-	■	■
FA 220 (PX-7 172)		Diesel		6690	162	220	05.13-	■	■
FA 220 (PX-7 164)		Diesel		6690	162	220	05.13-	■	■
FA 220 (PX-7 164)		Diesel		6690	162	220	05.13-	■	■
FA 220 (PX-7 164)		Diesel		6690	162	220	05.13-	■	■
FA 220 (PX-7 164)		Diesel		6690	162	220	05.13-	■	■
FA 250 (PX-7 186)		Diesel		6690	187	254	05.13-	■	■
FA 250 (PX-7 194)		Diesel		6690	187	254	05.13-	■	■
FA 250 (PX-7 186)		Diesel		6690	187	254	05.13-	■	■
FA 250 (PX-7 186)		Diesel		6690	187	254	05.13-	■	■
FA 250 (PX-7 186)		Diesel		6690	187	254	05.13-	■	■
FA 250 (PX-7 186)		Diesel		6690	187	254	05.13-	■	■
FA 280 (PX-7 208)		Diesel		6690	209	284	05.13-	■	■
FA 280 (PX-7 217)		Diesel		6690	209	284	05.13-	■	■
FA 280 (PX-7 208)		Diesel		6690	209	284	05.13-	■	■
FA 280 (PX-7 208)		Diesel		6690	209	284	05.13-	■	■
FA 310 (PX-7 231)		Diesel		6690	231	314	05.13-	■	■
FA 310 (PX-7 239)		Diesel		6690	231	314	05.13-	■	■
FA 230		Diesel		6691	172	234	10.17-	■	■
FA 230		Diesel		6691	172	234	10.17-	■	■
FA 230		Diesel		6691	172	234	10.17-	■	■
FA 230		Diesel		6691	172	234	10.17-	■	■
FA 230		Diesel		6691	172	234	10.17-	■	■
FA 230		Diesel		6691	172	234	10.17-	■	■
FA 260		Diesel		6691	194	264	10.17-	■	■
FA 260		Diesel		6691	194	264	10.17-	■	■
FA 260		Diesel		6691	194	264	10.17-	■	■
FA 260		Diesel		6691	194	264	10.17-	■	■
FA 260		Diesel		6691	194	264	10.17-	■	■
FA 290		Diesel		6691	217	295	10.17-	■	■
FA 290		Diesel		6691	217	295	10.17-	■	■
FA 290		Diesel		6691	217	295	10.17-	■	■
FA 320		Diesel		6691	239	325	10.17-	■	■
LF 05.13-							Platform/Chassis		
FA ELECTRIC		Mixto		0	250	340	01.19-	■	■
LF 05.13-							Truck Tractor		
FT 220		Diesel		6690	162	220	05.13-	■	■
FT 250		Diesel		6690	187	254	05.13-	■	■
FT 280		Diesel		6690	209	284	05.13-	■	■
FT 310		Diesel		6690	231	314	05.13-	■	■

LISTA DE APLICACIONES - BUYERS GUIDE

FT 230		Diesel		6691	172	234	10.17-	■	■
FT 260		Diesel		6691	194	264	10.17-	■	■
FT 290		Diesel		6691	217	295	10.17-	■	■
LF 55 01.01-								Dump Truck	
FA 55.170		Diesel		3920	123	167	03.01-06.06	■	■
FA 55.170		Diesel		3920	123	167	03.01-06.06	■	■
FA 55.160		Diesel		4461	118	160	01.06-	■	■
FA 55.160		Diesel		4461	118	160	01.06-	■	■
FA 55.160		Diesel		4461	118	160	01.06-	■	■
FA 55.160		Diesel		4461	118	160	01.06-	■	■
FA 55.180		Diesel		4461	136	185	01.06-	■	■
FA 55.180		Diesel		4461	136	185	01.06-	■	■
FA 55.180		Diesel		4461	136	185	01.06-	■	■
FA 55.180		Diesel		4461	136	185	01.06-	■	■
FA 55.210		Diesel		4461	152	207	01.06-	■	■
FA 55.210		Diesel		4461	152	207	01.06-	■	■
FA 55.210		Diesel		4461	152	207	01.06-	■	■
FA 55.210		Diesel		4461	152	207	01.06-	■	■
FA 55.180		Diesel		5880	136	185	03.01-06.06	■	■
FA 55.180		Diesel		5880	136	185	03.01-06.06	■	■
FA 55.220		Diesel		5880	162	220	03.01-06.06	■	■
FA 55.220		Diesel		5880	162	220	03.01-06.06	■	■
FA 55.250		Diesel		5880	184	250	03.01-06.06	■	■
FA 55.250		Diesel		5880	184	250	03.01-06.06	■	■
FA 55.220		Diesel		6691	165	224	01.06-	■	■
FA 55.220		Diesel		6691	165	224	01.06-	■	■
FA 55.220		Diesel		6691	165	224	01.06-	■	■
FA 55.220		Diesel		6691	165	224	01.06-	■	■
FA 55.250		Diesel		6691	184	250	01.06-	■	■
FA 55.250		Diesel		6691	184	250	01.06-	■	■
FA 55.250		Diesel		6691	184	250	01.06-	■	■
FA 55.250		Diesel		6691	184	250	01.06-	■	■
FA 55.280		Diesel		6691	210	286	01.06-	■	■
FA 55.280		Diesel		6691	210	286	01.06-	■	■
FA 55.280		Diesel		6691	210	286	01.06-	■	■
FA 55.280		Diesel		6691	210	286	01.06-	■	■
FA 55.290		Diesel		6691	210	286	01.06-	■	■
FA 55.290		Diesel		6691	210	286	01.06-	■	■
FA 55.290		Diesel		6691	210	286	01.06-	■	■
FA 55.290		Diesel		6691	210	286	01.06-	■	■
FA 55.300		Diesel		6691	220	299	01.06-	■	■
FA 55.300		Diesel		6691	220	299	01.06-	■	■
FA 55.300		Diesel		6691	220	299	01.06-	■	■
FA 55.300		Diesel		6691	220	299	01.06-	■	■
LF 55 01.01-								Municipal Vehicle	
FA 55.180		Diesel		4461	136	185	05.06-	■	■
FA 55.210		Diesel		4461	152	207	01.09-	■	■
FA 55.220		Diesel		6691	165	224	05.06-	■	■
LF 55 01.01-								Platform/Chassis	
FA 55.170 (BE 123 C)		Diesel		3920	123	167	01.01-	■	■

LISTA DE APLICACIONES - BUYERS GUIDE

FA 55.160		Diesel		4461	118	160	01.06-	■	■
FA 55.180 (FR 136 S1)		Diesel		4461	136	185	05.06-	■	■
FA 55.180 (FR 136 S1)		Diesel		4461	136	185	05.06-	■	■
FA 55.180		Diesel		4461	136	185	05.06-	■	■
FA 55.180		Diesel		4461	136	185	05.06-	■	■
FA 55.180		Diesel		4461	136	185	05.06-	■	■
FA 55.180		Diesel		4461	136	185	01.06-	■	■
FA 55.210		Diesel		4461	152	207	01.09-	■	■
FA 55.210		Diesel		4461	152	207	01.06-	■	■
FA 55.180 (CE 136 C)		Diesel		5880	136	185	01.01-	■	■
FA 55.180 (CE 136 C)		Diesel		5880	136	185	01.01-	■	■
FA 55.220 (CE 162 C)		Diesel		5880	162	220	01.01-	■	■
FA 55.220 (CE 162 C)		Diesel		5880	162	220	01.01-	■	■
FA 55.250 (CE 184 C)		Diesel		5880	184	250	01.01-	■	■
FA 55.220 (GR 165 S1)		Diesel		6691	165	224	05.06-	■	■
FA 55.220 (GR 165 S1)		Diesel		6691	165	224	05.06-	■	■
FA 55.220		Diesel		6691	165	224	05.06-	■	■
FA 55.220 (GR 165 S1)		Diesel		6691	165	224	05.06-	■	■
FA 55.250 (GR 184 S1)		Diesel		6691	184	250	05.06-	■	■
FA 55.250 (GR 184 S1)		Diesel		6691	184	250	05.06-	■	■
FA 55.250		Diesel		6691	184	250	05.06-	■	■
FA 55.250		Diesel		6691	184	250	05.06-	■	■
FA 55.280 (GR 210 S1)		Diesel		6691	210	286	05.06-	■	■
FA 55.280 (GR 210 S1)		Diesel		6691	210	286	05.06-	■	■
FA 55.280		Diesel		6691	210	286	01.06-	■	■
FA 55.290 (GR 210 S1)		Diesel		6691	210	286	05.06-	■	■
FA 55.290 (GR 210 S1)		Diesel		6691	210	286	05.06-	■	■
FA 55.300		Diesel		6691	220	299	01.06-	■	■
LF 55 01.01-									
								Truck Tractor	
FA 55.170		Diesel		3920	123	167	03.01-06.06	■	■
FA 55.170		Diesel		3920	123	167	03.01-06.06	■	■
FA 55.160		Diesel		4461	118	160	01.06-	■	■
FA 55.160		Diesel		4461	118	160	01.06-	■	■
FA 55.160		Diesel		4461	118	160	01.06-	■	■
FA 55.160		Diesel		4461	118	160	01.06-	■	■
FA 55.180		Diesel		4461	136	185	01.06-	■	■
FA 55.180		Diesel		4461	136	185	01.06-	■	■
FA 55.180		Diesel		4461	136	185	01.06-	■	■
FA 55.180		Diesel		4461	136	185	01.06-	■	■
FA 55.210		Diesel		4461	152	207	01.06-	■	■
FA 55.210		Diesel		4461	152	207	01.06-	■	■
FA 55.210		Diesel		4461	152	207	01.06-	■	■
FA 55.210		Diesel		4461	152	207	01.06-	■	■
FT 55.180 (CE 136 C)		Diesel		5880	136	185	01.01-	■	■
FT 55.220 (CE 162 C)		Diesel		5880	162	220	01.01-	■	■
FT 55.250 (CE 184 C)		Diesel		5880	184	250	01.01-	■	■
FT 55.220 (GR 165 S1)		Diesel		6691	165	224	05.06-	■	■
FT 55.250 (GR 184 S1)		Diesel		6691	184	250	05.06-	■	■
FT 55.280 (GR 210 S1)		Diesel		6691	210	286	05.06-	■	■
FT 55.290 (GR 210 S1)		Diesel		6691	210	286	05.06-	■	■
FA 55.300		Diesel		6691	220	299	01.06-	■	■

LISTA DE APLICACIONES - BUYERS GUIDE

FA 55.300		Diesel		6691	220	299	01.06-	■	■
FA 55.300		Diesel		6691	220	299	01.06-	■	■
FA 55.300		Diesel		6691	220	299	01.06-	■	■
DENNIS									
ENVIRO LINE 01.02-							Bus		
Llanta 19.5" (PAN 19-1)		Diesel					01.02-	■	■
RENAULT TRUCKS									
05.06-							Platform/Chassis		
240.12		Diesel		7146	176	239	05.06-08.09	■	■
240.13		Diesel		7146	176	239	05.06-08.09	■	■
240.14		Diesel		7146	176	239	05.06-08.09	■	■
240.15		Diesel		7146	176	239	05.06-08.09	■	■
240.16		Diesel		7146	176	239	05.06-08.09	■	■
270.12		Diesel		7146	194	264	06.09-	■	■
270.14		Diesel		7146	194	264	06.09-	■	■
270.16		Diesel		7146	194	264	06.09-	■	■
280.12		Diesel		7146	206	280	05.06-08.09	■	■
280.13		Diesel		7146	206	280	05.06-08.09	■	■
280.14		Diesel		7146	206	280	05.06-08.09	■	■
280.15		Diesel		7146	206	280	05.06-08.09	■	■
280.16		Diesel		7146	206	280	05.06-08.09	■	■
300.12		Diesel		7146	217	295	06.09-	■	■
300.14		Diesel		7146	217	295	06.09-	■	■
300.16		Diesel		7146	217	295	06.09-	■	■
Midlum 01.00-							Platform/Chassis		
220.12 (DCI 6W)		Diesel		6177	158	215	10.01-	■	■
220.14 (DCI 6W)		Diesel		6177	158	215	10.01-	■	■
220.16 (DCI 6W)		Diesel		6177	158	215	10.01-	■	■
SAF									
SK 02.98-							Trailer Axle		
SKRZ 11019 K							02.98-	■	
SKRZ 9019 K							02.98-	■	
SKRB							Trailer Axle		
SKRB 9019 K							01.53-	■	
SKRB 9019 W							01.53-	■	
SKRB 9022 H							01.53-	■	
SKRS 12.92-							Trailer Axle		
SKRS 11019 K							12.92-	■	
SKRS 9019 K							12.92-	■	
TRENKAMP&GEHLE GMBH (GIGANT)									
Protec							Trailer Axle		
DH6 10008 3745							01.01-	■	
DNH6 10008 3745							01.00-	■	