

LISTA DE APLICACIONES - BUYERS GUIDE

151623-066

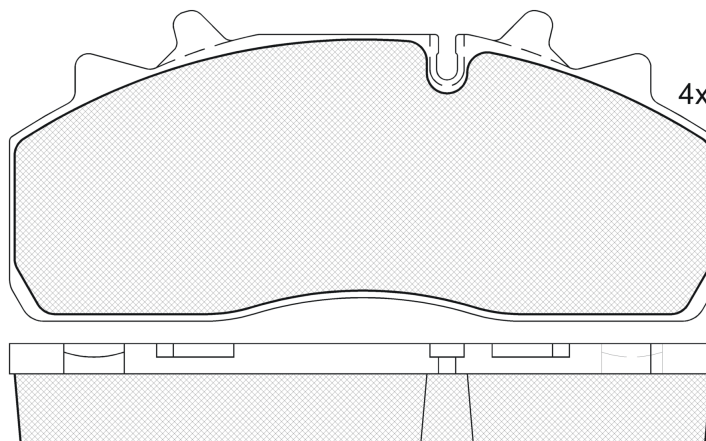


8 424073 088888

Qty: 660

Weight: 8.420

O.E.M.	MAKE
1 218 2192	SAF
1 299 9737	SAF
1 299 9770	Brake PERROT-WABCO
1 299 9977 0	Brake PERROT-WABCO
162 8064	DAF
2114 3305 7008 000	RENAULT TRUCKS
3 057 0080 00	SAF
3 057 0080 01	SAF
659742-1	DENNIS



151623-066

E 9 90R-01178/945



Perrot-Wabco PAN 19-1

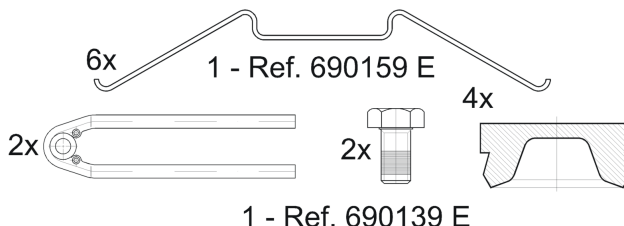
210.2x92.3x30

WVA	FMSI
29126	D1438-8556
29159	

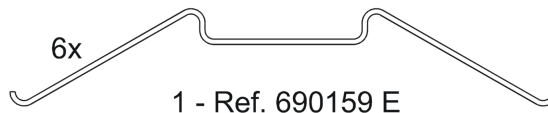
MAKE

ALEXANDER DENNIS
DAF
DENNIS
RENAULT TRUCKS
SAF
TRENKAMP&GEHLE GMBH (GIGANT)

151623-066



151623-067



Trac.	CC	Kw	CV	Hourglass icon	Front / Rear

ALEXANDER DENNIS									
ENVIRO300 09.07-								Bus	
300		Diesel		9291	169	185	01.11-	■	■
DAF									
CF 05.13-								Platform/Chassis	
FAT 530		Diesel		12903	390	530	05.17-	■	■
LF 05.13-								Dump Truck	
FA 220 (PX-7 164)		Diesel		6690	162	220	05.13-	■	■
FA 250 (PX-7 186)		Diesel		6690	187	254	05.13-	■	■
FA 280 (PX-7 208)		Diesel		6690	209	284	05.13-	■	■
FA 310 (PX-7 231)		Diesel		6690	231	314	05.13-	■	■
FA 230		Diesel		6691	172	234	10.17-	■	■
FA 260		Diesel		6691	194	264	10.17-	■	■
FA 290		Diesel		6691	217	295	10.17-	■	■
FA 320		Diesel		6691	239	325	10.17-	■	■
LF 05.13-								Municipal Vehicle	
FA 180		Diesel		4460	135	184	10.17-	■	■
FA 210		Diesel		4460	157	213	10.17-	■	■
FA 230		Diesel		6691	172	234	10.17-	■	■
LF 05.13-								Platform/Chassis	
FA 150		Diesel		3759	115	156	10.17-	■	■
FA 170		Diesel		3759	127	173	10.17-	■	■
FA 150 (PX-5 112)		Diesel		4460	112	152	05.13-	■	■

LISTA DE APLICACIONES - BUYERS GUIDE

FA 180 (PX-5 135)		Diesel		4460	135	182	05.13-	■	■
FA 180 (PX-5 135)		Diesel		4460	135	182	05.13-	■	■
FA 180 (PX-5 135)		Diesel		4460	135	182	05.13-	■	■
FA 180 (PX-5 135)		Diesel		4460	135	182	05.13-	■	■
FA 180 (PX-5 135)		Diesel		4460	135	182	05.13-	■	■
FA 210 (PX-5 157)		Diesel		4460	157	212	05.13-	■	■
FA 210 (PX-5 157)		Diesel		4460	157	212	05.13-	■	■
FA 210 (PX-5 157)		Diesel		4460	157	212	05.13-	■	■
FA 210 (PX-5 157)		Diesel		4460	157	212	05.13-	■	■
FA 210 (PX-5 157)		Diesel		4460	157	212	05.13-	■	■
FA 220 (PX-7 164)		Diesel		6690	162	220	05.13-	■	■
FA 220 (PX-7 164)		Diesel		6690	162	220	05.13-	■	■
FA 220 (PX-7 172)		Diesel		6690	162	220	05.13-	■	■
FA 220 (PX-7 164)		Diesel		6690	162	220	05.13-	■	■
FA 220 (PX-7 164)		Diesel		6690	162	220	05.13-	■	■
FA 220 (PX-7 164)		Diesel		6690	162	220	05.13-	■	■
FA 220 (PX-7 164)		Diesel		6690	162	220	05.13-	■	■
FA 250 (PX-7 186)		Diesel		6690	187	254	05.13-	■	■
FA 250 (PX-7 194)		Diesel		6690	187	254	05.13-	■	■
FA 250 (PX-7 186)		Diesel		6690	187	254	05.13-	■	■
FA 250 (PX-7 186)		Diesel		6690	187	254	05.13-	■	■
FA 250 (PX-7 186)		Diesel		6690	187	254	05.13-	■	■
FA 250 (PX-7 186)		Diesel		6690	187	254	05.13-	■	■
FA 280 (PX-7 208)		Diesel		6690	209	284	05.13-	■	■
FA 280 (PX-7 217)		Diesel		6690	209	284	05.13-	■	■
FA 280 (PX-7 208)		Diesel		6690	209	284	05.13-	■	■
FA 280 (PX-7 208)		Diesel		6690	209	284	05.13-	■	■
FA 310 (PX-7 231)		Diesel		6690	231	314	05.13-	■	■
FA 310 (PX-7 239)		Diesel		6690	231	314	05.13-	■	■
FA 230		Diesel		6691	172	234	10.17-	■	■
FA 230		Diesel		6691	172	234	10.17-	■	■
FA 230		Diesel		6691	172	234	10.17-	■	■
FA 230		Diesel		6691	172	234	10.17-	■	■
FA 230		Diesel		6691	172	234	10.17-	■	■
FA 230		Diesel		6691	172	234	10.17-	■	■
FA 260		Diesel		6691	194	264	10.17-	■	■
FA 260		Diesel		6691	194	264	10.17-	■	■
FA 260		Diesel		6691	194	264	10.17-	■	■
FA 260		Diesel		6691	194	264	10.17-	■	■
FA 260		Diesel		6691	194	264	10.17-	■	■
FA 290		Diesel		6691	217	295	10.17-	■	■
FA 290		Diesel		6691	217	295	10.17-	■	■
FA 290		Diesel		6691	217	295	10.17-	■	■
FA 320		Diesel		6691	239	325	10.17-	■	■
LF 05.13-				Platform/Chassis					
FA ELECTRIC		Mixto		0	250	340	01.19-	■	■
LF 05.13-				Truck Tractor					
FT 220		Diesel		6690	162	220	05.13-	■	■
FT 250		Diesel		6690	187	254	05.13-	■	■
FT 280		Diesel		6690	209	284	05.13-	■	■
FT 310		Diesel		6690	231	314	05.13-	■	■

LISTA DE APLICACIONES - BUYERS GUIDE

FT 230		Diesel		6691	172	234	10.17-	■	■
FT 260		Diesel		6691	194	264	10.17-	■	■
FT 290		Diesel		6691	217	295	10.17-	■	■
LF 55 01.01-					Dump Truck				
FA 55.170		Diesel		3920	123	167	03.01-06.06	■	■
FA 55.170		Diesel		3920	123	167	03.01-06.06	■	■
FA 55.160		Diesel		4461	118	160	01.06-	■	■
FA 55.160		Diesel		4461	118	160	01.06-	■	■
FA 55.160		Diesel		4461	118	160	01.06-	■	■
FA 55.160		Diesel		4461	118	160	01.06-	■	■
FA 55.180		Diesel		4461	136	185	01.06-	■	■
FA 55.180		Diesel		4461	136	185	01.06-	■	■
FA 55.180		Diesel		4461	136	185	01.06-	■	■
FA 55.180		Diesel		4461	136	185	01.06-	■	■
FA 55.210		Diesel		4461	152	207	01.06-	■	■
FA 55.210		Diesel		4461	152	207	01.06-	■	■
FA 55.210		Diesel		4461	152	207	01.06-	■	■
FA 55.210		Diesel		4461	152	207	01.06-	■	■
FA 55.180		Diesel		5880	136	185	03.01-06.06	■	■
FA 55.180		Diesel		5880	136	185	03.01-06.06	■	■
FA 55.220		Diesel		5880	162	220	03.01-06.06	■	■
FA 55.220		Diesel		5880	162	220	03.01-06.06	■	■
FA 55.250		Diesel		5880	184	250	03.01-06.06	■	■
FA 55.250		Diesel		5880	184	250	03.01-06.06	■	■
FA 55.220		Diesel		6691	165	224	01.06-	■	■
FA 55.220		Diesel		6691	165	224	01.06-	■	■
FA 55.220		Diesel		6691	165	224	01.06-	■	■
FA 55.220		Diesel		6691	165	224	01.06-	■	■
FA 55.250		Diesel		6691	184	250	01.06-	■	■
FA 55.250		Diesel		6691	184	250	01.06-	■	■
FA 55.250		Diesel		6691	184	250	01.06-	■	■
FA 55.250		Diesel		6691	184	250	01.06-	■	■
FA 55.280		Diesel		6691	210	286	01.06-	■	■
FA 55.280		Diesel		6691	210	286	01.06-	■	■
FA 55.280		Diesel		6691	210	286	01.06-	■	■
FA 55.280		Diesel		6691	210	286	01.06-	■	■
FA 55.290		Diesel		6691	210	286	01.06-	■	■
FA 55.290		Diesel		6691	210	286	01.06-	■	■
FA 55.290		Diesel		6691	210	286	01.06-	■	■
FA 55.290		Diesel		6691	210	286	01.06-	■	■
FA 55.300		Diesel		6691	220	299	01.06-	■	■
FA 55.300		Diesel		6691	220	299	01.06-	■	■
FA 55.300		Diesel		6691	220	299	01.06-	■	■
FA 55.300		Diesel		6691	220	299	01.06-	■	■
LF 55 01.01-					Municipal Vehicle				
FA 55.180		Diesel		4461	136	185	05.06-	■	■
FA 55.210		Diesel		4461	152	207	01.09-	■	■
FA 55.220		Diesel		6691	165	224	05.06-	■	■
LF 55 01.01-					Platform/Chassis				
FA 55.170 (BE 123 C)	01/03-	Diesel		3920	123	167	01.01-	■	■

LISTA DE APLICACIONES - BUYERS GUIDE

FA 55.160		Diesel		4461	118	160	01.06-	■	■
FA 55.180 (FR 136 S1)		Diesel		4461	136	185	05.06-	■	■
FA 55.180 (FR 136 S1)		Diesel		4461	136	185	05.06-	■	■
FA 55.180		Diesel		4461	136	185	05.06-	■	■
FA 55.180		Diesel		4461	136	185	05.06-	■	■
FA 55.180		Diesel		4461	136	185	05.06-	■	■
FA 55.180		Diesel		4461	136	185	01.06-	■	■
FA 55.210		Diesel		4461	152	207	01.09-	■	■
FA 55.210		Diesel		4461	152	207	01.06-	■	■
FA 55.180 (CE 136 C)	03/03-	Diesel		5880	136	185	01.01-	■	■
FA 55.180 (CE 136 C)	03/03-	Diesel		5880	136	185	01.01-	■	■
FA 55.220 (CE 162 C)	03/03-	Diesel		5880	162	220	01.01-	■	■
FA 55.220 (CE 162 C)	03/03-	Diesel		5880	162	220	01.01-	■	■
FA 55.250 (CE 184 C)	03/03-	Diesel		5880	184	250	01.01-	■	■
FA 55.220 (GR 165 S1)		Diesel		6691	165	224	05.06-	■	■
FA 55.220 (GR 165 S1)		Diesel		6691	165	224	05.06-	■	■
FA 55.220		Diesel		6691	165	224	05.06-	■	■
FA 55.220 (GR 165 S1)		Diesel		6691	165	224	05.06-	■	■
FA 55.250 (GR 184 S1)		Diesel		6691	184	250	05.06-	■	■
FA 55.250 (GR 184 S1)		Diesel		6691	184	250	05.06-	■	■
FA 55.250		Diesel		6691	184	250	05.06-	■	■
FA 55.250		Diesel		6691	184	250	05.06-	■	■
FA 55.280 (GR 210 S1)		Diesel		6691	210	286	05.06-	■	■
FA 55.280 (GR 210 S1)		Diesel		6691	210	286	05.06-	■	■
FA 55.280		Diesel		6691	210	286	01.06-	■	■
FA 55.290 (GR 210 S1)		Diesel		6691	210	286	05.06-	■	■
FA 55.290 (GR 210 S1)		Diesel		6691	210	286	05.06-	■	■
FA 55.300		Diesel		6691	220	299	01.06-	■	■
LF 55 01.01-								Truck Tractor	
FA 55.170		Diesel		3920	123	167	03.01-06.06	■	■
FA 55.170		Diesel		3920	123	167	03.01-06.06	■	■
FA 55.160		Diesel		4461	118	160	01.06-	■	■
FA 55.160		Diesel		4461	118	160	01.06-	■	■
FA 55.160		Diesel		4461	118	160	01.06-	■	■
FA 55.160		Diesel		4461	118	160	01.06-	■	■
FA 55.180		Diesel		4461	136	185	01.06-	■	■
FA 55.180		Diesel		4461	136	185	01.06-	■	■
FA 55.180		Diesel		4461	136	185	01.06-	■	■
FA 55.180		Diesel		4461	136	185	01.06-	■	■
FA 55.210		Diesel		4461	152	207	01.06-	■	■
FA 55.210		Diesel		4461	152	207	01.06-	■	■
FA 55.210		Diesel		4461	152	207	01.06-	■	■
FA 55.210		Diesel		4461	152	207	01.06-	■	■
FT 55.180 (CE 136 C)	03/03-	Diesel		5880	136	185	01.01-	■	■
FT 55.220 (CE 162 C)	03/03-	Diesel		5880	162	220	01.01-	■	■
FT 55.250 (CE 184 C)	03/03-	Diesel		5880	184	250	01.01-	■	■
FT 55.220 (GR 165 S1)		Diesel		6691	165	224	05.06-	■	■
FT 55.250 (GR 184 S1)		Diesel		6691	184	250	05.06-	■	■
FT 55.280 (GR 210 S1)		Diesel		6691	210	286	05.06-	■	■
FT 55.290 (GR 210 S1)		Diesel		6691	210	286	05.06-	■	■
FA 55.300		Diesel		6691	220	299	01.06-	■	■

LISTA DE APLICACIONES - BUYERS GUIDE

FA 55.300		Diesel		6691	220	299	01.06-	■	■
FA 55.300		Diesel		6691	220	299	01.06-	■	■
FA 55.300		Diesel		6691	220	299	01.06-	■	■
DENNIS									
ENVIRO LINE 01.02-							Bus		
Llanta 19.5" (PAN 19-1)	01/02-	Diesel					01.02-	■	■
RENAULT TRUCKS									
05.06-							Platform/Chassis		
240.12		Diesel		7146	176	239	05.06-08.09	■	■
240.13		Diesel		7146	176	239	05.06-08.09	■	■
240.14		Diesel		7146	176	239	05.06-08.09	■	■
240.15		Diesel		7146	176	239	05.06-08.09	■	■
240.16		Diesel		7146	176	239	05.06-08.09	■	■
270.12		Diesel		7146	194	264	06.09-	■	■
270.14		Diesel		7146	194	264	06.09-	■	■
270.16		Diesel		7146	194	264	06.09-	■	■
280.12		Diesel		7146	206	280	05.06-08.09	■	■
280.13		Diesel		7146	206	280	05.06-08.09	■	■
280.14		Diesel		7146	206	280	05.06-08.09	■	■
280.15		Diesel		7146	206	280	05.06-08.09	■	■
280.16		Diesel		7146	206	280	05.06-08.09	■	■
300.12		Diesel		7146	217	295	06.09-	■	■
300.14		Diesel		7146	217	295	06.09-	■	■
300.16		Diesel		7146	217	295	06.09-	■	■
Midlum 01.00-							Platform/Chassis		
220.12 (DCI 6W)		Diesel		6177	158	215	10.01-	■	■
220.14 (DCI 6W)		Diesel		6177	158	215	10.01-	■	■
220.16 (DCI 6W)		Diesel		6177	158	215	10.01-	■	■
SAF									
SK 02.98-							Trailer Axle		
SKRZ 11019 K	01/03-						02.98-	■	
SKRZ 9019 K	01/03-						02.98-	■	
SKRB							Trailer Axle		
SKRB 9019 K	01/03-						01.53-	■	
SKRB 9019 W	01/03-						01.53-	■	
SKRB 9022 H	01/03-						01.53-	■	
SKRS 12.92-							Trailer Axle		
SKRS 11019 K	01/03-						12.92-	■	
SKRS 9019 K	01/03-						12.92-	■	
TRENKAMP&GEHLE GMBH (GIGANT)									
Protec							Trailer Axle		
DH6 10008 3745							01.01-	■	
DNH6 10008 3745							01.00-	■	