


LISTA DE APLICACIONES - BUYERS GUIDE

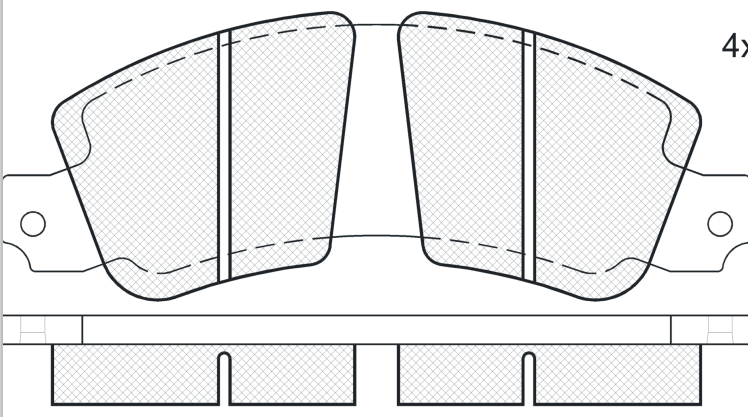
180188



8 424073 007124

Qty: 300 Weight: 1.740

O.E.M.	MAKE
4 320 272	FIAT
77 01 201 534	RENAULT
77 01 202 044	RENAULT
77 01 348 688	RENAULT




4x

2x

1-Ref.610046 E

180188



Bendix

155.9x60x18.5

WVA
20442
20443
20444
20445
20461

MAKE
FIAT
RENAULT



Trac.	CC	Kw	CV	
				 
				Front / Rear

FIAT								
130 (130_) 10.71-03.78						Coupe (Executive car-E Segment)		
3.2 (BC) (130 B.000)		Gasolina	RWD	3235	121	165	10.71-03.78	■
130 (130_) 06.69-03.78						Saloon (Executive car-E Segment)		
2.9		Gasolina	RWD	2866	103	140	06.69-12.71	■
2.9		Gasolina	RWD	2866	117	160	10.70-12.71	■
3.2 (B) (130 B.000)		Gasolina	RWD	3235	121	165	12.71-03.78	■
RENAULT								
R 30 (127_) 02.75-03.86						Hatchback (Executive car-E Segment)		
2.6 (1273) (112)		Gasolina	FWD	2664	92	125	08.76-08.78	■
2.6 TS (1275) (144)		Gasolina	FWD	2664	94	128	07.78-01.84	■
2.6 (1273) (112)		Gasolina	FWD	2664	96	131	02.75-07.76	■
2.6 TX (1278) (140)		Gasolina	FWD	2664	105	143	10.78-12.83	■
TRAFIC (T_, P_, V_) 03.80-04.89						Bus (Minibus-M2-Segment)		
1.4 (847 700)	01/82-	Gasolina	FWD	1397	35	48	03.80-04.89	■
1.4 (847 701)	01/82-	Gasolina	FWD	1397	35	48	03.80-04.89	■
1.4 (C1J 700)	01/82-	Gasolina	FWD	1397	35	48	03.80-04.89	■
1.6 (841 705)		Gasolina	FWD	1647	48	65	01.84-06.86	■
1.6 (A1M 707)		Gasolina	FWD	1647	48	65	01.84-06.86	■
1.6 (A1M 708)		Gasolina	FWD	1647	48	65	01.84-06.86	■
1.6 4x4 (A1M 707)	01/82-	Gasolina	4WD	1647	48	65	03.80-08.86	■
1.7 (F1N 724)		Gasolina	FWD	1721	50	68	06.86-04.89	■
1.7 (F1N 724)		Gasolina	FWD	1721	50	68	08.92-08.94	■
2.0 (829 720)	01/82-	Gasolina	FWD	1995	58	79	07.80-04.85	■

LISTA DE APLICACIONES - BUYERS GUIDE

2.0 (J5R 716)		Gasolina	FWD	1995	59	80	06.86-04.89	■
2.0 (J5R 722)		Gasolina	FWD	1995	59	80	06.86-04.89	■
2.0 (J5R 726)		Gasolina	FWD	1995	59	80	06.86-04.89	■
2.0 (J5R 726)		Gasolina	FWD	1995	59	80	05.89-08.90	■
2.0 4x4 (J5R 716)		Gasolina	4WD	1995	59	80	06.86-04.89	■
2.0 4x4 (J5R 722)		Gasolina	4WD	1995	59	80	06.86-04.89	■
2.0 4x4 (J5R 726)		Gasolina	4WD	1995	59	80	06.86-04.89	■
2.1 D (852 750)		Diesel	FWD	2068	43	58	03.80-04.89	■
2.1 D (852 720)		Diesel	FWD	2068	43	58	05.89-06.94	■
2.1 D (852 750)		Diesel	FWD	2068	43	58	05.89-06.94	■
2.1 D 4x4 (852 750)		Diesel	4WD	2068	43	58	05.85-02.89	■
2.5 D (8140.67.2500)	-12/94	Diesel	FWD	2499	55	75	05.89-03.01	■
2.5 D (8140.67.2550)	-12/94	Diesel	FWD	2499	55	75	05.89-03.01	■
2.5 D (8140.67.2580)	-12/94	Diesel	FWD	2499	55	75	05.89-03.01	■
2.5 D (S8U 750)	-12/94	Diesel	FWD	2499	55	75	05.89-03.01	■
2.5 D (S8U 752)	-12/94	Diesel	FWD	2499	55	75	05.89-03.01	■
2.5 D (S8U 758)	-12/94	Diesel	FWD	2499	55	75	05.89-03.01	■
2.5 D 4x4 (8140.67.2500)	-12/94	Diesel	4WD	2499	55	75	08.89-03.01	■
2.5 D 4x4 (8140.67.2550)	-12/94	Diesel	4WD	2499	55	75	08.89-03.01	■
2.5 D 4x4 (8140.67.2580)	-12/94	Diesel	4WD	2499	55	75	08.89-03.01	■
2.5 D 4x4 (S8U 750)	-12/94	Diesel	4WD	2499	55	75	08.89-03.01	■
2.5 D 4x4 (S8U 752)	-12/94	Diesel	4WD	2499	55	75	08.89-03.01	■
2.5 D 4x4 (S8U 758)	-12/94	Diesel	4WD	2499	55	75	08.89-03.01	■
2.5 D		Diesel	RWD	2499	56	76	03.89-08.94	■
2.5 D (S8U 750)		Diesel	FWD	2499	56	76	03.89-08.94	■
TRAFIC (T_, P_, V_) 03.80-04.89					Platform/Chassis (LCVs-N1 Segment)			
1.4 (847 700)	01/82-	Gasolina	RWD	1397	35	48	03.80-04.89	■
1.4 (C1J 700)	01/82-	Gasolina	RWD	1397	35	48	03.80-04.89	■
1.6 (841 705)	01/82-	Gasolina	RWD	1647	48	65	03.80-06.86	■
1.6 (A1M 705)	01/82-	Gasolina	RWD	1647	48	65	03.80-06.86	■
1.7 (F1N 722)		Gasolina	RWD	1721	50	68	06.86-04.89	■
1.7 (F1N 722)		Gasolina	FWD	1721	50	68	05.89-08.94	■
2.0 (J5R 726)	01/82-	Gasolina	RWD	1995	59	80	03.80-04.89	■
2.0 RWD (J5R 726)	-12/91	Gasolina	RWD	1995	59	80	05.89-10.97	■
2.0 4x4 (J5R 716)		Gasolina	4WD	1995	60	82	05.85-02.89	■
2.0 (829 720)	01/82-	Gasolina	RWD	1995	63	86	03.80-12.86	■
2.0 (829 721)	01/82-	Gasolina	RWD	1995	63	86	03.80-12.86	■
2.1 D (852 720)	01/82-	Diesel	RWD	2068	43	58	03.80-04.89	■
2.1 D (852 750)	01/82-	Diesel	FWD	2068	43	58	07.80-04.85	■
2.1 D 4x4 (852 750)		Diesel	4WD	2068	43	58	05.85-02.89	■
2.1 D RWD (852 720)		Diesel	RWD	2068	43	58	05.89-06.94	■
2.1 D (J8S 750)		Diesel	FWD	2068	44	60	05.85-02.89	■
2.1 D		Diesel	RWD	2068	44	60	05.89-10.99	■
2.5 D (8140.61.240)		Diesel	RWD	2445	51	69	03.80-04.89	■
2.5 D (S8U 720)		Diesel	RWD	2445	51	69	03.80-04.89	■
2.5 D (S8U 722)		Diesel	RWD	2445	51	69	03.80-04.89	■
2.5 D (8140.61.240)	-12/94	Diesel	FWD	2445	51	69	05.89-03.01	■
2.5 D (S8U 720)	-12/94	Diesel	FWD	2445	51	69	05.89-03.01	■
2.5 D (S8U 722)	-12/94	Diesel	FWD	2445	51	69	05.89-03.01	■

LISTA DE APLICACIONES - BUYERS GUIDE

TRAFIC (T_, P_, V_) 03.80-04.89					Van (LCVs-N1 Segment)				
1.4 (847 700)	01/82-	Gasolina	FWD	1397	35	48	03.80-04.89	■	
1.4 (847 701)	01/82-	Gasolina	FWD	1397	35	48	03.80-04.89	■	
1.4 (C1J 700)	01/82-	Gasolina	FWD	1397	35	48	03.80-04.89	■	
1.4 (C1J 700)		Gasolina	FWD	1397	35	48	05.89-06.91	■	
1.4		Gasolina	FWD	1397	39	53	07.89-08.92	■	
1.6 (A1M 707)		Gasolina	FWD	1647	48	65	01.83-06.86	■	
1.6 (A1M 708)		Gasolina	FWD	1647	48	65	01.83-06.86	■	
1.6 4x4 (A1M 707)		Gasolina	4WD	1647	48	65	08.85-06.86	■	
1.7 (F1N 724)		Gasolina	FWD	1721	50	68	06.86-04.89	■	
1.7 (F1N 720)		Gasolina	FWD	1721	50	68	08.92-08.94	■	
2.0 (829 720)	01/82-	Gasolina	RWD	1995	58	79	07.80-04.85	■	
2.0 (829 720)	01/82-	Gasolina	FWD	1995	58	79	07.80-04.85	■	
2.0 (J5R 716)		Gasolina	FWD	1995	59	80	06.86-04.89	■	
2.0 (J5R 722)		Gasolina	FWD	1995	59	80	06.86-04.89	■	
2.0 (J5R 726)		Gasolina	FWD	1995	59	80	06.86-04.89	■	
2.0 (J5R 716)		Gasolina	FWD	1995	59	80	05.89-08.90	■	
2.0 4x4 (J5R 716)		Gasolina	4WD	1995	59	80	06.86-04.89	■	
2.0 4x4 (J5R 722)		Gasolina	4WD	1995	59	80	06.86-04.89	■	
2.0 4x4 (J5R 726)		Gasolina	4WD	1995	59	80	06.86-04.89	■	
2.0 (J5R 716)		Gasolina	RWD	1995	60	82	05.85-02.89	■	
2.1 D (852 750)	01/82-	Diesel	FWD	2068	43	58	09.80-04.89	■	
2.1 D (852 750)		Diesel	RWD	2068	43	58	05.86-02.89	■	
2.1 D (852 750)		Diesel	FWD	2068	43	58	05.89-06.94	■	
2.1 D 4x4 (852 750)		Diesel	4WD	2068	43	58	11.86-04.89	■	
2.5 D (8140.67.2500)	-12/94	Diesel	FWD	2499	55	75	05.89-03.01	■	
2.5 D (8140.67.2550)	-12/94	Diesel	FWD	2499	55	75	05.89-03.01	■	
2.5 D (8140.67.2580)	-12/94	Diesel	FWD	2499	55	75	05.89-03.01	■	
2.5 D (S8U 750)	-12/94	Diesel	FWD	2499	55	75	05.89-03.01	■	
2.5 D (S8U 752)	-12/94	Diesel	FWD	2499	55	75	05.89-03.01	■	
2.5 D (S8U 758)	-12/94	Diesel	FWD	2499	55	75	05.89-03.01	■	
2.5 D 4x4 (8140.67.2500)	-12/94	Diesel	4WD	2499	55	75	05.89-03.01	■	
2.5 D 4x4 (8140.67.2580)	-12/94	Diesel	4WD	2499	55	75	05.89-03.01	■	
2.5 D 4x4 (S8U 750)	-12/94	Diesel	4WD	2499	55	75	05.89-03.01	■	
2.5 D 4x4 (S8U 752)	-12/94	Diesel	4WD	2499	55	75	05.89-03.01	■	
2.5 D		Diesel	RWD	2499	56	76	03.89-08.94	■	
2.5 D (S8U 750)		Diesel	FWD	2499	56	76	03.89-08.94	■	