


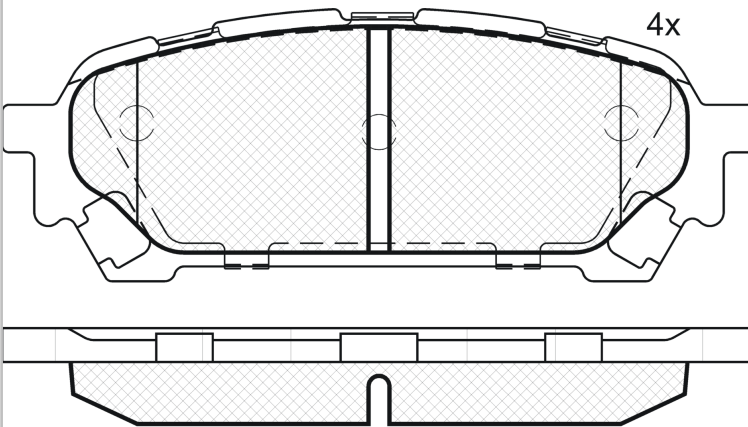
LISTA DE APLICACIONES - BUYERS GUIDE

181737



Qty: 944 Weight: 770

O.E.M.	MAKE
26696-FE040	SUBARU
26696-FE050	SUBARU
32 006 220	SAAB



4x

2x


1 - Ref. 610400 E

Loose Shims

181737

E 9

90R-01110/1383



Akebono

108.58x39.31x13.8

WVA	FMSI
24331	D1004-7905
MAKE SAAB SUBARU	



Trac.	CC	Kw	CV	
				 
Front / Rear				

SAAB

9-2X 09.04-12.06

						Estate (Luxury car-F Segment)		
2.0 L 16V Aero	01/05-	Gasolina	FWD	1995	167	227	09.04-	■
2.5		Gasolina	FWD	2457	171	233	09.05-12.06	■
2.5 L 16V Linear	01/05-	Gasolina	FWD	2495	121	165	09.04-	■
2.5 i L 16V	01/06-	Gasolina	FWD	2495	127	173	09.04-	■
2.5 L 16V Aero	01/06-	Gasolina	FWD	2495	169	230	09.04-	■

SUBARU

FORESTER II (SG_) 02.02-12.12

						SUV (Compact SUV-J Segment)		
2.0 X AWD (SG5) (EJ201)		Gasolina	4WD	1994	116	158	06.05-05.08	■
2.0 X AWD (SG5) (EJ204)		Gasolina	4WD	1994	116	158	06.05-05.08	■
2.0 S Turbo AWD (SG5) (EJ205)		Gasolina	4WD	1994	130	177	02.02-05.05	■
2.5 RX Nato AWD (SG9) (EJ25)		Gasolina	4WD	2457	115	156	11.02-12.08	■
2.5 AWD (EJ253)		Gasolina	4WD	2457	129	175	01.05-10.12	■
2.5 AWD (SG9) (EJ25)		Gasolina	4WD	2457	155	211	12.03-05.05	■
2.5 AWD (SG9, S11SG, S12SH) (EJ255)		Gasolina	4WD	2457	169	230	06.05-05.08	■
2.5 AWD (EJ255)		Gasolina	4WD	2457	171	232	01.04-12.09	■
2.5 Prodrive Performance Pack AWD (EJ255)		Gasolina	4WD	2457	188	256	05.05-09.05	■

IMPREZA II (GG) 10.00-

						Estate (Compact car-C Segment)		
2.0 AWD (GG9) (EJ201)	01/02-	Gasolina	4WD	1994	92	125	12.00-12.07	■
2.0 i R AWD (GG9) (EJ20)		Gasolina	4WD	1994	118	160	09.05-06.07	■
2.0 i R AWD (GG9) (EJ204)		Gasolina	4WD	1994	118	160	09.05-06.07	■
2.0 Turbo AWD (GGA) (EJ205)	01/04-	Gasolina	4WD	1994	160	218	12.00-12.05	■
2.0 WRX Turbo AWD (GGA) (EJ205)	01/04-	Gasolina	4WD	1994	165	225	12.02-09.06	■

LISTA DE APLICACIONES - BUYERS GUIDE

2.5 WRX AWD (GGG) (EJ255)	-12/07	Gasolina	4WD	2457	169	230	09.05-12.08	■
IMPREZA II (GD) 09.99-					Saloon (Compact car-C Segment)			
2.0 i AWD (GD9) (EJ201)	01/02-, vehicles with ABS	Gasolina	4WD	1994	92	125	12.00-06.09	■
2.0 i R AWD (GD9) (EJ204)		Gasolina	4WD	1994	118	160	09.05-03.07	■
2.0 WRX Turbo AWD (GDA) (EJ205)	01/04-	Gasolina	4WD	1994	160	218	12.00-12.05	■
2.0 WRX Turbo AWD (GDA) (EJ205)	01/04-	Gasolina	4WD	1994	165	225	12.02-03.07	■
2.5 i AWD (GDE) (EJ251)		Gasolina	4WD	2457	112	152	12.02-09.05	■
2.5 AWD (GDE) (EJ251)		Gasolina	4WD	2457	130	177	03.01-09.05	■
2.5 i WRX AWD (GDG) (EJ255)	-12/07	Gasolina	4WD	2457	169	230	09.05-12.08	■
2.5 Rsi	01/02-	Gasolina	FWD	2495	190	259	09.99-	■
2.5 Rsi	01/02-	Gasolina	FWD	2495	190	259	09.99-	■