

LISTA DE APLICACIONES - BUYERS GUIDE

182372

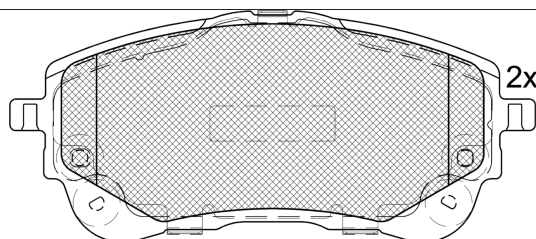


8 424073 193933

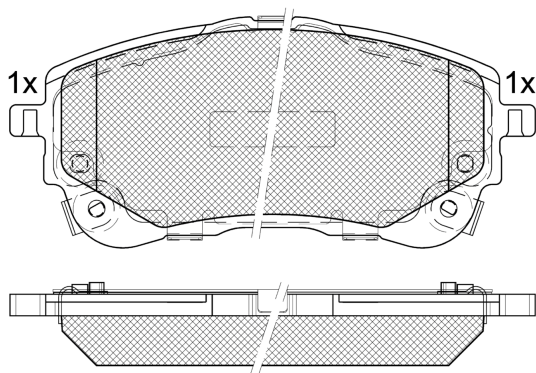
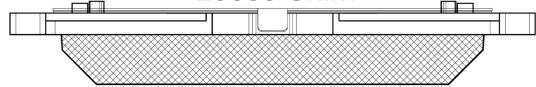
Qty: 300

Weight: 1.803

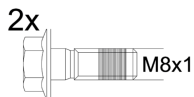
O.E.M.	MAKE
04465-02470	TOYOTA
04465-02471	TOYOTA
04465-02510	TOYOTA
04465-02520	TOYOTA
T0446 50247	SUZUKI



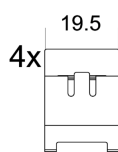
Loose Shim



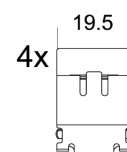
1-Ref. 640237 E



1-Ref. 690059



1-Ref. 690311 E



182372



90R-02A0111/5333



Chassis Brake Int. (Bosch)

134.2x59.1x18.7

WVA	FMSI
21650	D2470-9697
21651	
26149	
26462	
26463	
MAKE	
SUZUKI	
TOYOTA	
TOYOTA (FAW)	
TOYOTA (GAC)	



Trac.	CC	Kw	CV
-------	----	----	----



Front / Rear

SUZUKI

SWACE (AMZ_) 10.20-

					Estate (Compact car-C Segment)			
1.8 Hybrid	Rim 16	Gasol./el éc.	FWD	1798	72	98	10.20-	■
1.8 Hybrid	Rim 16	Gasol./el éc.	FWD	1798	75	102	10.20-	■
1.8 Hybrid	Rim 16	Gasol./el éc.	FWD	1798	90	122	10.20-	■
1.8 Hybrid		Gasol./el éc.	FWD	1798	103	140	03.23-	■

TOYOTA

(_E21_) 06.22-

					Estate Van ()			
1.8 VVTi Hybrid (ZWE211, MZEA12)		Gasol./el éc.	FWD	1798	90	122	06.22-	■
1.8 VVTi Hybrid (ZWE219)		Gasol./el éc.	FWD	1798	103	140	01.23-	■

COROLLA XII (_E21_) 02.19-

					Estate (Compact car-C Segment)			
1.2 (NRE210) (8NR-FTS)		Gasolina	FWD	1197	85	116	02.19-	■
1.8 Hybrid (ZWE211) (2ZR-FXE)		Gasol./el éc.	FWD	1798	72	98	02.19-	■
1.8 Hybrid (ZWE211W)		Gasol./el éc.	FWD	1798	90	122	02.19-	■
1.8 VVTi Hybrid (ZWE219)		Gasol./el éc.	FWD	1798	103	140	09.22-	■

COROLLA XII (_E21_, _EA1_, _EH1_) 10.18-

					Hatchback (Compact car-C Segment)			
1.2 (NRE210) (8NR-FTS)		Gasolina	FWD	1197	85	116	01.19-	■
1.8 Hybrid (ZWE211) (2ZR-FXE)		Gasol./el éc.	FWD	1798	72	98	10.18-	■
1.8 Hybrid (ZWE211, ZWE219)		Gasol./el éc.	FWD	1798	90	122	10.18-	■

LISTA DE APLICACIONES - BUYERS GUIDE

1.8 VVTi Hybrid (ZWE219)		Gasol./el éc.	FWD	1798	103	140	09.22-	■
COROLLA XII (_E21_) 01.19-					Saloon (Compact car-C Segment)			
1.5 VVTi (MZE111)		Gasolina	FWD	1490	92	125	01.21-	■
1.6 VVTi (ZRE210) (1ZR-FAE)		Gasolina	FWD	1598	90	122	01.19-	■
1.6 VVTi (ZRE210) (1ZR-FE)		Gasolina	FWD	1598	90	122	01.19-	■
1.6 VVTi (ZRE210) (1ZR-FAE)		Gasolina	FWD	1598	97	132	01.19-	■
1.6 VVTi (ZRE210) (1ZR-FE)		Gasolina	FWD	1598	97	132	01.19-	■
1.8 VVTi Hybrid (ZWE211, MZE112) (2ZR-FXE)		Gasol./el éc.	FWD	1798	72	98	01.19-	■
1.8 VVTi Hybrid (ZWE211, MZE112) (2ZR-FXE)		Gasol./el éc.	FWD	1798	90	122	09.19-	■
1.8 VVTi Hybrid		Gasol./el éc.	FWD	1798	93	126	01.19-	■
1.8 VVTi Hybrid (ZWE219)		Gasol./el éc.	FWD	1798	103	140	09.22-	■
COROLLA XII Cross (ZVG1_, ZSG1_, MXGH1_, MXGA1_) 07.20-					SUV (Compact Crossover SUV-C Segment)			
1.8 (2ZR-FE)		Gasolina	FWD	1798	103	140	07.20-	■
1.8 (ZSG10) (2ZR-FBE)		Gasolina	FWD	1798	103	140	07.20-	■
Hybrid Flex (ZVG10) (2ZR-FXB)		Gasol./et anol/eléc .	FWD	1798	90	122	03.21-	■
Flex (ZVG10) (M20A-FKB)		Gasol./Et anol	FWD	1987	130	177	03.21-	■
1.8 Hybrid (ZVG10, ZVG11, XG1T) (2ZR-FXE)		Gasol./el éc.	FWD	1798	72	98	07.20-	■
YARIS CROSS (MXP_) 09.20-					SUV (Supermini car-B Segment)			
1.5 (MXPB10) (M15A-FKS)		Gasolina	FWD	1490	92	125	09.20-	■
1.5 Hybrid (MXPJ10) (M15A-FXE)		Gasol./el éc.	FWD	1490	68	92	09.20-	■
1.5 Hybrid A las 4 ruedas (MXPJ15)		Gasol./el éc.	4WD	1490	68	92	09.20-	■
1.5 Hybrid (MXPJ10)		Gasol./el éc.	FWD	1490	85	116	09.20-	■
1.5 Hybrid A las 4 ruedas (MXPJ15)		Gasol./el éc.	4WD	1490	85	116	09.20-	■
1.5 Hybrid (MXPJ11)		Gasol./el éc.	FWD	1490	96	131	01.24-	■
1.5 Hybrid AWD-i (MXPJ16)		Gasol./el éc.	4WD	1490	96	131	01.24-	■
TOYOTA (FAW)								
COROLLA (_E21_, _EA1_) 08.19-					Saloon (Compact car-C Segment)			
1.2 (NRE210)		Gasolina	FWD	1197	85	116	08.19-	■
1.8 Hybrid (ZWE211)		Gasol./el éc.	FWD	1798	72	98	08.19-	■
TOYOTA (GAC)								
LEVIN II (_E21_, _EA1_) 05.19-					Saloon (Compact car-C Segment)			
185T (NRE210)		Gasolina	FWD	1197	85	116	05.19-	■
Hybrid (ZWE211)		Gasolina	FWD	1798	72	98	05.19-	■