

LISTA DE APLICACIONES - BUYERS GUIDE

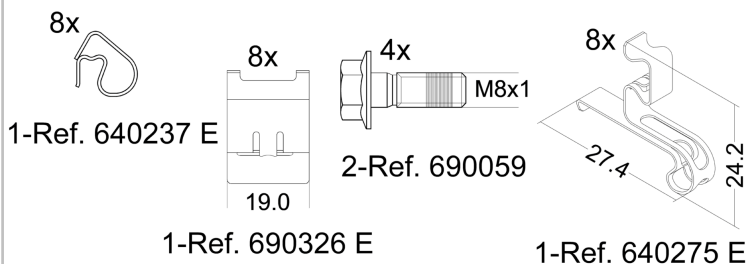
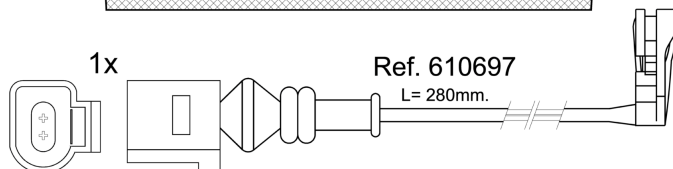
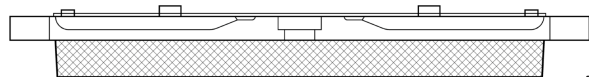
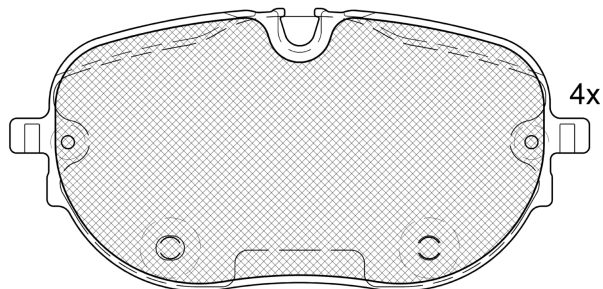
182390-208



Qty: 300

Weight: 1.775

O.E.M.	MAKE
1EA 698 151	VW
1EA 698 151 L	VW



182390-208

E 9 90R-02A0111/5611



Chassis Brake Int. (Bosch)

134.3x65.5x14.7

WVA
26408
MAKE
CUPRA
VW



Trac.	CC	Kw	CV
-------	----	----	----



Front / Rear

CUPRA

BORN (K11) 08.21-				Hatchback (Compact car-C Segment)			
45	PR 1LA, discØ 330	Eléctrico	RWD	110	150	08.21-	■
58	PR 1LA, discØ 330	Eléctrico	RWD	150	204	08.21-	■
58 e-boost	PR 1LA, discØ 330	Eléctrico	RWD	170	231	08.21-05.24	■
77 e-boost	PR 1LA, discØ 330	Eléctrico	RWD	170	231	08.21-	■

VW

ID.3 (E11, E12) 11.19-				Hatchback (Compact car-C Segment)			
1st	PR 1LA, discØ 330	Eléctrico	RWD	70	95	07.20-	■
Pure		Eléctrico	RWD	93	126	11.21-05.23	■
Pro	PR 1LA, discØ 330	Eléctrico	RWD	107	145	11.20-	■
Pure	PR 1LA, discØ 330	Eléctrico	RWD	110	150	03.20-05.23	■
Pure		Eléctrico	RWD	125	170	06.24-	■
1st	PR 1LA, discØ 330	Eléctrico	RWD	150	204	11.19-	■
Pro		Eléctrico	RWD	150	204	11.21-	■
Pro S		Eléctrico	RWD	150	204	11.21-	■
Pro		Eléctrico	RWD	170	231	06.24-	■
Pro S		Eléctrico	RWD	170	231	06.24-	■
GTX		Eléctrico	RWD	210	286	06.24-	■
GTX Performance		Eléctrico	RWD	240	326	08.24-	■