

# LISTA DE APLICACIONES - BUYERS GUIDE

## 182408

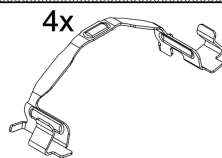
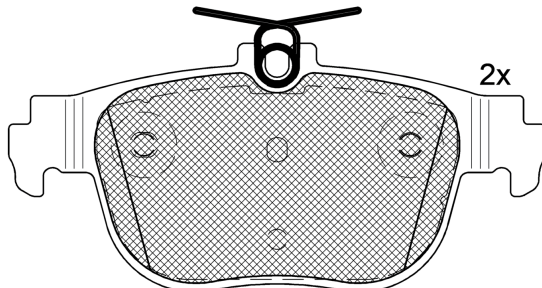
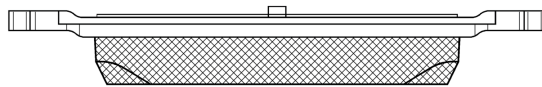
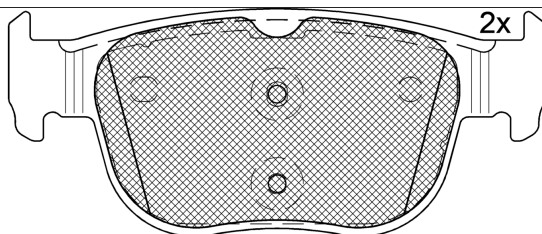


8 424073 204486

Qty: 300

Weight: 1.095

O.E.M.	MAKE
5WA 698 451	VW
5WA 698 451 E	SEAT
5WA 698 451 G	CUPRA
5WA 698 451 K	VW
8Y0 698 451	VW



1-Ref. 690658 E

## 182408

E 9 90R-02A0111/5523



Ate - Teves

122.9x52.1x16

122.9x56.9x16

WVA	FMSI
26303	D2432-9659
26304	
MAKE	
AUDI	
AUDI (FAW)	
CUPRA	
SEAT	
SKODA	
SKODA (SVW)	
VW	
VW (FAW)	



Trac.	CC	Kw	CV



Front / Rear

### AUDI

A3 IV (8YS, 8YM) 03.20-						Saloon (Compact executive car-D Segment)			
30 TFSI (DLAA)	PR 1KE, PR 2EJ, discØ 272	Gasolina	FWD	999	81	110	06.20-		■
35 TFSI (DJKA)		Gasolina	FWD	1395	110	150	08.20-		■
30 TFSI		Gasolina	FWD	1498	85	116	05.24-		■
35 TFSI (DPCA)	PR 1KE, PR 2EJ, discØ 272	Gasolina	FWD	1498	110	150	04.20-		■
40 TFSI (CZPB, DNNA)	PR 1KE, PR 2EC, PR 2EJ	Gasolina	FWD	1984	140	190	05.21-		■
40 TFSI quattro	discØ 272, PR 2EJ, PR 1KE	Gasolina	4WD	1984	140	190	07.21-		■
S3 TFSI quattro (DNFB)	PR 1KE, PR 2EJ, discØ 272	Gasolina	4WD	1984	228	310	06.20-		■
RS3 TFSI quattro		Gasolina	4WD	2480	294	400	07.21-		■
30 TFSI Mild Hybrid	PR 1KE, PR 2EJ, discØ 272	Gasol./el éc.	FWD	999	81	110	06.20-		■
30 TFSI Mild Hybrid	PR 1KE, PR 2EJ, discØ 272	Gasol./el éc.	FWD	999	81	110	06.20-		■
30 TFSI Mild Hybrid		Gasol./el éc.	FWD	1498	85	116	05.24-		■
35 TFSI Mild Hybrid (DFYA)	PR 1KE, PR 2EJ, discØ 272	Gasol./el éc.	FWD	1498	110	150	04.20-		■
30 TDI (DSUD)	PR 1KE, PR 2EJ, discØ 272	Diesel	FWD	1968	85	116	06.20-		■
35 TDI (DSRB)	PR 1KE, PR 2EJ, discØ 272	Diesel	FWD	1968	110	150	04.20-		■
40 TDI quattro	PR 1KE, PR 2EJ, discØ 272	Diesel	4WD	1968	147	200	12.20-		■
A3 IV Sportback (8YA, 8YF) 11.19-						Hatchback (Compact executive car-D Segment)			
30 TFSI (DLAA)	PR 1KE, PR 2EJ, discØ 272	Gasolina	FWD	999	81	110	06.20-		■
35 TFSI (DJKA)		Gasolina	FWD	1395	110	150	08.21-		■
30 TFSI		Gasolina	FWD	1498	85	116	05.24-		■
35 TFSI (DPCA)	PR 1KE, PR 2EJ, discØ 272	Gasolina	FWD	1498	110	150	11.19-		■

# LISTA DE APLICACIONES - BUYERS GUIDE

2.0 40 TFSI (CZPB, DNNA)	PR 1KE, PR 2EC, PR 2EJ	Gasolina	FWD	1984	140	190	05.21-	■	
40 TFSI quattro	PR 1KE, PR 2EC, PR 2EJ, discØ 272	Gasolina	4WD	1984	140	190	07.21-	■	
S3 TFSI quattro (DNFB)	PR 1KE, PR 2EJ, discØ 272	Gasolina	4WD	1984	228	310	06.20-	■	
RS3 TFSI quattro		Gasolina	4WD	2480	294	400	07.21-	■	
30 g-tron (DHFA)	PR 1KE, PR 2EJ, discØ 272	Gasol./Gas (CNG)	FWD	1498	96	131	07.20-	■	
30 TFSI Mild Hybrid (DLAA)	PR 1KE, PR 2EJ, discØ 272	Gasol./eléc.	FWD	999	81	110	06.20-	■	
40 TFSIe (DGEA)	PR 1KE, PR 2EJ, discØ 272	Gasol./eléc.	FWD	1395	150	204	06.20-	■	
45 TFSIe	discØ 272, PR 2EJ, PR 1KE	Gasol./eléc.	FWD	1395	180	245	07.21-	■	
30 TFSI Mild Hybrid		Gasol./eléc.	FWD	1498	85	116	05.24-	■	
35 TFSI Mild Hybrid (DFYA)	PR 1KE, PR 2EJ, discØ 272	Gasol./eléc.	FWD	1498	110	150	04.20-	■	
40 TFSIe		Gasol./eléc.	FWD	1498	150	204	06.24-	■	
45 TFSIe		Gasol./eléc.	FWD	1498	200	272	11.24-	■	
30 TDI (DSUD)	PR 1KE, PR 2EJ, discØ 272	Diesel	FWD	1968	85	116	11.19-	■	
35 TDI (DSRB)	PR 1KE, PR 2EJ, discØ 272	Diesel	FWD	1968	110	150	11.19-	■	
40 TDI quattro	PR 1KE, PR 2EJ, discØ 272	Diesel	4WD	1968	147	200	12.20-	■	
<b>A3 Allstreet (8YJ) 02.24-</b>					<b>Hatchback (Compact executive car-D Segment)</b>				
35 TFSI		Gasolina	FWD	1498	110	150	09.24-	■	
35 TFSI Mild Hybrid		Gasol./eléc.	FWD	1498	110	150	02.24-	■	
40 TFSIe		Gasol./eléc.	FWD	1498	150	204	11.24-	■	
35 TDI		Diesel	FWD	1968	110	150	02.24-	■	
<b>AUDI (FAW)</b>									
<b>A3 (88A) 07.20-</b>					<b>Hatchback (Compact executive car-D Segment)</b>				
35 TFSI (DJSA)	PR 1KE, PR 2EJ, discØ 272	Gasolina	FWD	1498	110	150	01.21-	■	
<b>A3L (888) 07.20-</b>					<b>Saloon (Compact executive car-D Segment)</b>				
35 TFSI (DJSA)	PR 1KE, PR 2EJ, discØ 272	Gasolina	FWD	1395	110	150	01.21-	■	
<b>CUPRA</b>									
<b>FORMENTOR (KM7, KMP) 07.20-</b>					<b>SUV (Compact SUV-J Segment)</b>				
1.5 TSI		Gasolina	FWD	1498	110	150	11.20-	■	
2.0 TSI		Gasolina	FWD	1984	140	190	01.21-	■	
2.0 TSI 4Drive	discØ 272, PR 1KE	Gasolina	4WD	1984	140	190	08.20-	■	
2.0 TSI 4Drive (DNFB)	discØ 310, PR 1KE	Gasolina	4WD	1984	228	310	07.20-	■	
2.5 VZ5 4Drive	PR 1KE, discØ 310	Gasolina	4WD	2480	287	390	10.21-	■	
1.4 e-HYBRID	PR 1X1, PR 1KE	Gasol./eléc.	FWD	1395	110	150	01.21-	■	
1.4 e-HYBRID	PR 1X1, PR 1KE	Gasol./eléc.	FWD	1395	150	204	01.21-	■	
1.4 e-Hybrid VZ	PR 1X1, PR 1KE	Gasol./eléc.	FWD	1395	180	245	02.21-	■	
1.5 eTSI		Gasol./eléc.	FWD	1498	110	150	05.24-	■	
1.5 e-HYBRID		Gasol./eléc.	FWD	1498	150	204	07.24-	■	
2.0 TDI		Diesel	FWD	1968	110	150	03.21-	■	
2.0 TDI 4Drive	discØ 272, PR 1KE	Diesel	4WD	1968	110	150	03.21-	■	
<b>LEON (KL1, KU1, KUG) 09.20-</b>					<b>Hatchback (Compact car-C Segment)</b>				
1.5 TSI		Gasolina	FWD	1498	110	150	09.22-	■	

# LISTA DE APLICACIONES - BUYERS GUIDE

2.0 TSI		Gasolina	FWD	1984	140	190	09.22-	■	
1.4 e-HYBRID	PR 1KE	Gasol./el éc.	FWD	1395	150	204	09.20-	■	
1.5 eTSI		Gasol./el éc.	FWD	1498	110	150	08.22-	■	
1.5 e-HYBRID		Gasol./el éc.	FWD	1498	150	204	07.24-	■	
2.0 TDI		Diesel	FWD	1968	110	150	11.22-	■	
<b>LEON Sportstourer (KL8, KU8, KUD) 09.20-</b>					<b>Estate (Compact car-C Segment)</b>				
1.5 TSI		Gasolina	FWD	1498	110	150	09.22-	■	
2.0 TSI		Gasolina	FWD	1984	140	190	09.22-	■	
1.4 e-HYBRID	PR 1KE	Gasol./el éc.	FWD	1395	150	204	09.20-	■	
1.5 eTSI		Gasol./el éc.	FWD	1498	110	150	09.22-	■	
e-HYBRID		Gasol./el éc.	FWD	1498	150	204	07.24-	■	
2.0 TDI		Diesel	FWD	1968	110	150	11.22-	■	
2.0 TDI 4Drive		Diesel	4WD	1968	110	150	11.22-	■	
<b>SEAT</b>									
<b>LEON IV (KL1, KLG) 11.19-</b>					<b>Hatchback (Compact car-C Segment)</b>				
1.0 TSI (DLAB)	PR 1KE, discØ 272, PR 2EJ	Gasolina	FWD	999	66	90	03.20-	■	
1.0 TSI (DLAA)	PR 1KE, discØ 272, PR 2EJ	Gasolina	FWD	999	81	110	03.20-	■	
1.5 TSI (DPBA)	PR 1KE, discØ 272, PR 2EJ	Gasolina	FWD	1495	96	131	11.19-	■	
1.5 TSI		Gasolina	FWD	1498	85	116	05.24-	■	
1.5 TSI (DPCA)	PR 1KE, discØ 272, PR 2EJ	Gasolina	FWD	1498	110	150	11.19-	■	
1.6 SRE		Gasolina	FWD	1598	81	110	11.20-	■	
2.0 TFSI	PR 1KE, discØ 272	Gasolina	FWD	1984	140	190	03.21-	■	
1.5 TGI CNG (DHFA)	PR 1KE, discØ 272, PR 2EJ	Gasol./G as (CNG)	FWD	1498	96	131	08.20-	■	
1.0 TSI Mild Hybrid	PR 1KE, discØ 272, PR 2EJ	Gasol./el éc.	FWD	999	81	110	08.20-	■	
1.4 TSI e-Hybrid (DGEA)	PR 1KE, ch- KL-L-000 001, discØ 272, PR 2EJ	Gasol./el éc.	FWD	1395	110	150	05.20-	■	
1.4 TSI e-Hybrid	PR 1KE, ch- KL-L-000 001, discØ 272, PR 2EJ	Gasol./el éc.	FWD	1395	150	204	05.20-	■	
1.5 eTSI		Gasol./el éc.	FWD	1498	85	116	05.24-	■	
1.5 eTSI (DFYA)	PR 1KE, discØ 272, PR 2EJ	Gasol./el éc.	FWD	1498	110	150	11.19-	■	
1.5 e-HYBRID		Gasol./el éc.	FWD	1498	150	204	10.24-	■	
1.5 e-HYBRID		Gasol./el éc.	FWD	1498	150	204	06.24-	■	
2.0 TDI (DSUD)	PR 1KE, discØ 272, PR 2EJ	Diesel	FWD	1968	85	116	11.19-	■	
2.0 TDI		Diesel	FWD	1968	105	143	06.21-	■	
2.0 TDI (DSTB)	PR 1KE, discØ 272, PR 2EJ	Diesel	FWD	1968	110	150	11.19-	■	
<b>LEON IV Sportstourer (KL8, KLD) 03.20-</b>					<b>Estate (Compact car-C Segment)</b>				
1.0 TSI (DLAB)	PR 1KE, discØ 272, PR 2EJ	Gasolina	FWD	999	66	90	03.20-	■	
1.0 TSI (DLAA)	PR 1KE, discØ 272, PR 2EJ	Gasolina	FWD	999	81	110	03.20-	■	
1.5 TSI (DPBA)	ch- VSSZZLLZLR000001, PR 1KE, discØ 272, PR 2EJ	Gasolina	FWD	1495	96	131	03.20-	■	
1.5 TSI		Gasolina	FWD	1498	85	116	05.24-	■	
1.5 TSI (DPCA)	ch- VSSZZLLZLR000001, PR 1KE, discØ 272, PR 2EJ	Gasolina	FWD	1498	110	150	03.20-	■	
1.6 SRE		Gasolina	FWD	1598	81	110	03.21-	■	
2.0 TFSI	PR 1KE, discØ 272	Gasolina	FWD	1984	140	190	03.21-	■	

# LISTA DE APLICACIONES - BUYERS GUIDE

1.5 TGI	PR 1KE, discØ 272	Gasol./Gas (CNG)	FWD	1498	96	131	05.21-	■
1.0 TSI Mild Hybrid	PR 1KE, discØ 272, PR 2EJ	Gasol./el éc.	FWD	999	81	110	08.20-	■
1.4 TSI e-Hybrid (DGEA)	PR 1KE, ch- KL-L-000 001, discØ 272, PR 2EJ	Gasol./el éc.	FWD	1395	110	150	05.20-	■
1.4 TSI e-Hybrid	PR 1KE, ch- KL-L-000 001, discØ 272, PR 2EJ	Gasol./el éc.	FWD	1395	150	204	05.20-	■
1.5 eTSI		Gasol./el éc.	FWD	1498	85	116	05.24-	■
1.5 eTSI (DFYA)	PR 1KE, discØ 272, PR 2EJ	Gasol./el éc.	FWD	1498	110	150	03.20-	■
1.5 eHybrid		Gasol./el éc.	FWD	1498	150	204	06.24-	■
1.5 e-HYBRID		Gasol./el éc.	FWD	1498	150	204	10.24-	■
2.0 TDI	PR 1KE, discØ 272, PR 2EJ	Diesel	FWD	1968	85	116	11.20-	■
2.0 TDI (DSTB)	PR 1KE, discØ 272, PR 2EJ	Diesel	FWD	1968	110	150	04.20-	■
TDI 4Drive	PR 1KE, discØ 272, PR 2EJ	Diesel	4WD	1968	110	150	11.20-	■

## SKODA

<b>OCTAVIA IV (NX3, NN3, PV3) 01.20-</b>								<b>Hatchback (Compact car-C Segment)</b>
1.0 TSI (DLAA)	PR 1KE, discØ 272	Gasolina	FWD	999	81	110	06.20-	■
1.4 TSI (DJKA)	discØ 272, PR 1KE	Gasolina	FWD	1395	110	150	01.21-	■
1.5 TSI		Gasolina	FWD	1498	85	116	04.24-	■
1.5 TSI (DPCA)	ch- TMBZZNXZL-000001, PR 1KE, PR 2EC, discØ 272	Gasolina	FWD	1498	110	150	01.20-	■
1.6 SRE (CWVA)	PR 1KE, PR 2EC, discØ 272	Gasolina	FWD	1598	81	110	07.20-	■
2.0 TFSI (CZPB)	PR 1KE, PR 2EC, discØ 272	Gasolina	FWD	1984	140	190	07.20-	■
2.0 TSI 4x4 (CZPB, DNNA)	PR 1KE, PR 2EC	Gasolina	4WD	1984	140	190	07.20-	■
1.5 TSI G-TEC (DHFA)	PR 1KE, discØ 272	Gasol./Gas (CNG)	FWD	1498	96	131	06.20-	■
1.0 TSI e-TEC (DLAA)	PR 1KE, discØ 272	Gasol./el éc.	FWD	999	81	110	06.20-	■
1.4 TSI iV (DGEA)	PR 1KE, PR 2EC, discØ 272	Gasol./el éc.	FWD	1395	110	150	06.20-	■
1.4 TSI RS iV (DJKA)	PR 1KE, discØ 272	Gasol./el éc.	FWD	1395	110	150	06.20-	■
1.4 TSI iV	discØ 272, PR 1KE, PR 2EC	Gasol./el éc.	FWD	1395	150	204	06.20-	■
1.4 TSI RS iV	PR 1KE, PR 2EC, discØ 272	Gasol./el éc.	FWD	1395	180	245	06.20-	■
1.5 eTSI		Gasol./el éc.	FWD	1498	85	116	04.24-	■
1.5 TSI e-TEC	PR 1KE, PR 2EC, discØ 272	Gasol./el éc.	FWD	1498	110	150	11.20-	■
2.0 TDI (DSUD)	ch- TMBZZNXZL-000001, PR 1KE, PR 2EC, discØ 272	Diesel	FWD	1968	85	116	03.20-	■
2.0 TDI (CRVC)	PR 1KE, PR 2EC, discØ 272	Diesel	FWD	1968	105	143	06.20-	■
2.0 TDI (DSTB)	ch- TMBZZNXZL-000001, PR 1KE, PR 2EC, discØ 272	Diesel	FWD	1968	110	150	01.20-	■
2.0 TDI 4x4	PR 1KE, discØ 272, PR 2EC	Diesel	4WD	1968	110	150	09.20-	■
2.0 TDI RS (DTUA)	PR 1KE, PR 2EC, discØ 272	Diesel	FWD	1968	147	200	07.20-	■
2.0 TDI RS 4x4 (DTUA)	PR 1KE, PR 2EC, discØ 272	Diesel	4WD	1968	147	200	07.20-	■
<b>OCTAVIA IV Combi (NX5, PV5) 11.19-</b>								<b>Estate (Compact car-C Segment)</b>
1.0 TSI (DLAA)	PR 1KE, discØ 272	Gasolina	FWD	999	81	110	06.20-	■
1.4 TSI (DJKA)		Gasolina	FWD	1395	110	150	06.20-	■
1.5 TSI		Gasolina	FWD	1498	85	116	04.24-	■
1.5 TSI (DPCA)	ch- TMBZZNXZL-000001, - 01/20, PR 1KE, discØ 272, PR 2EJ	Gasolina	FWD	1498	110	150	11.19-	■
1.6 SRE (CWVA)	PR 1KE, PR 2EC, discØ 272	Gasolina	FWD	1598	81	110	06.20-	■

# LISTA DE APLICACIONES - BUYERS GUIDE

1.6 SRE		Gasolina	FWD	1598	81	110	06.20-	■	
1.6 SRE		Gasolina	FWD	1598	81	110	09.20-	■	
2.0 TFSI (CZPB)	PR 1KE, PR 2EC, discØ 272	Gasolina	FWD	1984	140	190	09.20-	■	
2.0 TSI 4x4	PR 2EC, PR 2KE, PR 1KE	Gasolina	4WD	1984	140	190	09.20-	■	
1.5 TSI G-TEC (DHFA)	PR 1KE, PR 2EC, discØ 272	Gasol./Gas (CNG)	FWD	1498	96	131	06.20-	■	
1.0 TSI e-TEC (DLAA)	PR 1KE, discØ 272	Gasol./eléc.	FWD	999	81	110	06.20-	■	
1.4 TSI iV (DGEA)	PR 1KE, discØ 272	Gasol./eléc.	FWD	1395	110	150	06.20-	■	
1.4 TSI RS iV (DJKA)	PR 1KE, discØ 272	Gasol./eléc.	FWD	1395	110	150	06.20-	■	
1.4 TSI iV	discØ 272, PR 1KE	Gasol./eléc.	FWD	1395	150	204	06.20-	■	
1.4 TSI RS iV	PR 1KE, discØ 272	Gasol./eléc.	FWD	1395	180	245	06.20-	■	
1.5 eTSI		Gasol./eléc.	FWD	1498	85	116	04.24-	■	
1.5 TSI e-TEC	PR 1KE, PR 2EC, discØ 272	Gasol./eléc.	FWD	1498	110	150	11.20-	■	
2.0 TDI (DSUD)	ch- TMBZZZXZL-000001, -01/20, PR 1KE, PR 2EC, discØ 272, PR 2EJ	Diesel	FWD	1968	85	116	11.19-	■	
2.0 TDI (CRVC)	PR 1KE, PR 2EC, discØ 272	Diesel	FWD	1968	105	143	06.20-	■	
2.0 TDI (DSTB)	ch- TMBZZZXZL-000001, -01/20, PR 1KE, PR 2EC, discØ 272, PR 2EJ	Diesel	FWD	1968	110	150	11.19-	■	
2.0 TDI 4x4	PR 1KE, discØ 272	Diesel	4WD	1968	110	150	09.20-	■	
2.0 TDI RS (DTUA)	PR 1KE, PR 2EC, discØ 272	Diesel	FWD	1968	147	200	07.20-	■	
2.0 TDI RS 4x4 (DTUA)	PR 1KE, PR 2EC, discØ 272	Diesel	4WD	1968	147	200	07.20-	■	
<b>SKODA (SVW)</b>									
<b>OCTAVIA PRO (0Q3) 05.21-</b>						<b>Hatchback (Compact car-C Segment)</b>			
1.4 (DJSA)	PR 1KE, discØ 272	Gasolina	FWD	1395	110	150	05.21-	■	
<b>VW</b>									
<b>CADDY IV (SBA, SBH) 09.20-</b>						<b>Box Body/MPV (LCVs-N1 Segment)</b>			
1.5 TSi EVO	discØ 272, PR 1KE   discØ 300, PR 1KU	Gasolina	FWD	1498	84	114	01.21-11.24	■	
1.5 TSi EVO		Gasolina	FWD	1498	85	116	03.24-	■	
1.6 SRE	PR 1KE, discØ 272   PR 1KU, discØ 300	Gasolina	FWD	1598	81	110	02.21-	■	
1.5 TGI CNG		Gasol./Gas (CNG)	FWD	1498	96	131	06.22-04.24	■	
1.5 TSi eHYBRID PLUG-IN		Gasol./eléc.	FWD	1498	110	150	08.24-	■	
2.0 TDI (DTRF)	PR 1KE, PR 1ZE, discØ 272   PR 1KU, discØ 300	Diesel	FWD	1968	55	75	09.20-	■	
2.0 TDI (DTRE)	PR 1KE, PR 1ZE, discØ 272, PR 1KU, discØ 300	Diesel	FWD	1968	75	102	09.20-	■	
2.0 TDI (CRVD)		Diesel	FWD	1968	81	110	04.21-	■	
2.0 TDI (DTRC)	PR 1KE, PR 1ZE, discØ 272, PR 1KU, discØ 300	Diesel	FWD	1968	90	122	09.20-	■	
2.0 TDI 4motion	PR 1KU, discØ 300   PR 1KE, discØ 272	Diesel	4WD	1968	90	122	03.21-	■	
<b>CADDY IV (SBB, SBJ) 09.20-</b>						<b>MPV (Mini MPV-M1 Segment)</b>			
1.5 TSi EVO	discØ 272, PR 1KE   discØ 300, PR 1KU	Gasolina	FWD	1498	84	114	01.21-11.24	■	
1.5 TSi EVO		Gasolina	FWD	1498	85	116	03.24-	■	
1.6 SRE	PR 1KU, discØ 300   PR 1KE, discØ 272	Gasolina	FWD	1598	81	110	02.21-	■	

# LISTA DE APLICACIONES - BUYERS GUIDE

1.5 TGI CNG		Gasol./Gas (CNG)	FWD	1498	96	131	06.22-04.24	■	
1.5 TSi eHYBRID PLUG-IN		Gasol./eléc.	FWD	1498	110	150	08.24-	■	
2.0 TDI	discØ 300, PR 1KU   discØ 272, PR 1KE	Diesel	FWD	1968	55	75	09.20-	■	
2.0 TDI (DTRE)	PR 1KE, discØ 272, PR 1KU, discØ 300	Diesel	FWD	1968	75	102	09.20-	■	
2.0 TDI (CRVD)		Diesel	FWD	1968	81	110	04.21-	■	
2.0 TDI (DTRC)	PR 1KE, discØ 272, PR 1KU, discØ 300	Diesel	FWD	1968	90	122	09.20-	■	
2.0 TDI 4motion	PR 1KE, discØ 272   PR 1KU, discØ 300	Diesel	4WD	1968	90	122	03.21-	■	
<b>CADDY CALIFORNIA V (SBB, SBJ) 09.20-</b>					<b>MPV (Mini MPV-M1 Segment)</b>				
1.5 TSi EVO	discØ 300, PR 1KU, discØ 272, PR 1KE	Gasolina	FWD	1498	84	114	01.21-11.24	■	
1.5 TSi EVO		Gasolina	FWD	1498	85	116	03.24-	■	
1.6 SRE	discØ 300, PR 1KU, discØ 272, PR 1KE	Gasolina	FWD	1598	81	110	02.21-	■	
2.0 TDI	discØ 300, PR 1KU, discØ 272, PR 1KE	Diesel	FWD	1968	55	75	09.20-	■	
2.0 TDI	discØ 300, PR 1KU, discØ 272, PR 1KE	Diesel	FWD	1968	75	102	09.20-	■	
2.0 TDI	discØ 300, PR 1KU, discØ 272, PR 1KE	Diesel	FWD	1968	90	122	09.20-	■	
2.0 TDI 4motion	discØ 300, PR 1KU, discØ 272, PR 1KE	Diesel	4WD	1968	90	122	03.21-	■	
<b>GOLF VIII ALLTRACK (CG5) 11.20-</b>					<b>Estate (Compact car-C Segment)</b>				
2.0 TSI 4motion		Gasolina	4WD	1984	140	190	03.21-11.24	■	
2.0 TDI 4motion		Diesel	4WD	1968	147	200	11.20-	■	
<b>GOLF VIII (CD1, DA1) 07.19-</b>					<b>Hatchback (Compact car-C Segment)</b>				
1.0 TSI (DLAB)	PR 1KE, PR 2EC, PR 2EJ, discØ 272	Gasolina	FWD	999	66	90	02.20-	■	
1.0 TSI (DLAA)	PR 1KE, PR 2EC, PR 2EJ, discØ 272	Gasolina	FWD	999	81	110	02.20-	■	
1.4 TSI (DJKA)	PR 1KE, PR 2EC, PR 2EJ	Gasolina	FWD	1395	110	150	01.21-	■	
1.5 TSI (DPBA)	PR 1KE, PR 2EC, PR 2EJ, discØ 272	Gasolina	FWD	1495	96	131	07.19-	■	
1.5 TSI		Gasolina	FWD	1498	85	116	03.24-	■	
1.5 TSI (DPCA)	PR 1KE, PR 2EC, PR 2EJ, discØ 272	Gasolina	FWD	1498	110	150	07.19-	■	
2.0 TSI	PR 1KE, PR 2EC, PR 2EJ	Gasolina	FWD	1984	140	190	06.21-11.24	■	
2.0 TSI 4motion	PR 1KE, PR 2EC, PR 2EJ	Gasolina	4WD	1984	140	190	06.21-11.24	■	
2.0 GTI (DNPA)	PR 1KE, PR 2EC, PR 2EJ, discØ 272	Gasolina	FWD	1984	180	245	08.20-	■	
2.0 GTI (DLBA)	PR 1KE, PR 2EC, PR 2EJ	Gasolina	FWD	1984	180	245	01.21-	■	
1.5 TGI	discØ 272, PR 1KE, PR 2EJ	Gasol./Gas (CNG)	FWD	1498	96	131	09.20-	■	
1.0 eTSI	discØ 272, PR 1KE, PR 2EJ	Gasol./eléc.	FWD	999	81	110	06.20-	■	
1.4 GTE Plug-in Hybrid (DGEA)	PR 1KE, PR 2EC, PR 2EJ, discØ 272	Gasol./eléc.	FWD	1395	110	150	07.20-	■	
1.4 TSI eHybrid	PR 1KE, PR 2EC, PR 2EJ	Gasol./eléc.	FWD	1395	110	150	07.20-	■	
1.4 TSI eHybrid	PR 1KE, PR 2EC, PR 2EJ	Gasol./eléc.	FWD	1395	150	204	07.20-	■	
1.4 GTE Plug-in Hybrid	PR 1KE, PR 2EC, PR 2EJ, discØ 272	Gasol./eléc.	FWD	1395	180	245	07.20-	■	
1.5 eTSI	PR 1KE, PR 2EC, PR 2EJ	Gasol./eléc.	FWD	1495	96	131	11.20-	■	
1.5 eTSI		Gasol./eléc.	FWD	1498	85	116	03.24-	■	

# LISTA DE APLICACIONES - BUYERS GUIDE

1.5 eTSI (DFYA)	PR 1KE, PR 2EC, PR 2EJ, discØ 272	Gasol./el éc.	FWD	1498	110	150	12.19-	■	
1.5 eHybrid		Gasol./el éc.	FWD	1498	150	204	06.24-	■	
2.0 TDI (DSUD)	PR 1KE, PR 2EC, PR 2EJ, discØ 272	Diesel	FWD	1968	85	116	08.19-	■	
2.0 TDI (DSRB)	PR 1KE, PR 2EC, PR 2EJ, discØ 272	Diesel	FWD	1968	110	150	08.19-	■	
2.0 TDI 4motion	PR 1KE, PR 2EC, PR 2EJ, discØ 272	Diesel	4WD	1968	110	150	06.21-	■	
2.0 TDI GTD	PR 1KE, PR 2EC, PR 2EJ	Diesel	FWD	1968	147	200	09.20-	■	
<b>GOLF VIII Variant (CG5, DB5) 08.20-</b>				<b>Estate (Compact car-C Segment)</b>					
1.0 TSI (DLAB)	PR 1KE, PR 2EC, PR 2EJ, discØ 272	Gasolina	FWD	999	66	90	08.20-	■	
1.0 TSI (DLAA)	PR 1KE, PR 2EC, PR 2EJ, discØ 272	Gasolina	FWD	999	81	110	08.20-	■	
1.4 TSI (DJKA)	PR 1KE, PR 2EC, PR 2EJ	Gasolina	FWD	1395	110	150	01.21-	■	
1.5 TSI (DPBA)	PR 1KE, PR 2EC, PR 2EJ, discØ 272	Gasolina	FWD	1495	96	131	08.20-	■	
1.5 TSI		Gasolina	FWD	1498	85	116	03.24-	■	
1.5 TSI (DPCA)	PR 1KE, PR 2EC, PR 2EJ, discØ 272	Gasolina	FWD	1498	110	150	08.20-	■	
2.0 TSI	PR 1KE, PR 2EC, PR 2EJ	Gasolina	FWD	1984	140	190	06.21-11.24	■	
2.0 TSI 4motion	PR 1KE, PR 2EC, PR 2EJ	Gasolina	4WD	1984	140	190	06.21-11.24	■	
2.0 GTI (DNPA)	PR 1KE, PR 2EC, PR 2EJ, discØ 272	Gasolina	FWD	1984	180	245	09.20-	■	
1.5 TGI	PR 1KE, PR 2EJ, discØ 272	Gasol./Gas (CNG)	FWD	1498	96	131	09.20-	■	
1.0 eTSI	discØ 272, PR 1KE, PR 2EJ	Gasol./el éc.	FWD	999	81	110	09.20-	■	
1.5 eTSI	discØ 272, PR 1KE, PR 2EJ	Gasol./el éc.	FWD	1495	96	131	12.20-	■	
1.5 eTSI		Gasol./el éc.	FWD	1498	85	116	03.24-	■	
1.5 eTSI	discØ 272, PR 1KE, PR 2EC, PR 2EJ	Gasol./el éc.	FWD	1498	110	150	12.20-	■	
2.0 TDI	PR 1KE, PR 2EC, PR 2EJ, discØ 272	Diesel	FWD	1968	85	116	08.20-	■	
2.0 TDI (DTSB)	PR 1KE, PR 2EC, PR 2EJ, discØ 272	Diesel	FWD	1968	110	150	08.20-	■	
2.0 TDI 4motion	PR 1KE, PR 2EC, PR 2EJ	Diesel	4WD	1968	110	150	06.21-	■	
2.0 TDI 4motion	PR 1KE, PR 2EC, PR 2EJ	Diesel	4WD	1968	147	200	09.20-	■	
<b>VW (FAW)</b>									
<b>GOLF VIII (CN1) 11.20-</b>				<b>Hatchback (Compact car-C Segment)</b>					
200TSi (DLSA,SLSB)	PR 1KE, PR 2EC, PR 2EJ, discØ 272	Gasolina	FWD	1197	85	116	11.20-	■	
280TSi (DJSA)	PR 1KE, PR 2EC, PR 2EJ, discØ 272	Gasolina	FWD	1395	110	150	11.20-	■	