

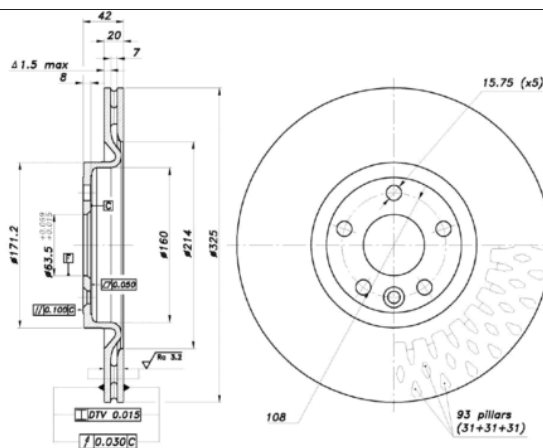
LISTA DE APLICACIONES - BUYERS GUIDE

78BD7373-2



Weight: 14.860

O.E.M.	MAKE
LR090699	LAND ROVER
T4A2061	JAGUAR



78BD7373-2



Ø325x20x42

MAKE
JAGUAR
LAND ROVER






















Trac.	CC	Kw	CV
-------	----	----	----



Front / Rear

JAGUAR

F-PACE (X761) 09.15-					SUV (Luxury Crossover SUV-J Segment)			
2.0 Ti4 (PT204)	Gasolina	RWD	1997	184	250	09.17-		
2.0 Ti4 AWD (AJ20P)	Gasolina	4WD	1997	184	250	02.17-		
2.0 Ti4 AWD (PT204)	Gasolina	4WD	1997	184	250	02.17-		
2.0 Ti4 AWD (AJ20P)	Gasolina	4WD	1997	221	300	06.17-		
2.0 Ti4 AWD (PT204)	Gasolina	4WD	1997	221	300	06.17-		
2.0 Ti4	Gasolina	RWD	1999	177	240	05.16-		
3.0 SCV6 AWD (306PS)	Gasolina	4WD	2995	250	340	09.15-		
3.0 SCV6 AWD	Gasolina	4WD	2995	254	245	01.17-		
3.0 SCV6 AWD (306PS)	Gasolina	4WD	2995	280	380	09.15-		
2.0 P400e Plug-in Hybrid	Gasol./el éc.	4WD	1997	297	404	10.20-		
3.0 P340 MHEV (306PS(AJ126))	Gasol./el éc.	4WD	2995	250	340	04.21-		
3.0 P400 MHEV	Gasol./el éc.	4WD	2996	294	400	10.20-		
2.0 D165 MHEV	Diesel/el éc.	4WD	1997	120	163	10.20-		
2.0 D200 MHEV	Diesel/el éc.	4WD	1997	150	204	10.20-		
3.0 D300 MHEV	Diesel/el éc.	4WD	2997	221	300	10.20-		
2.0 TD4 (204DTD)	Diesel	RWD	1999	120	163	02.17-		
2.0 TD4 (204DTD)	Diesel	RWD	1999	132	180	09.15-		
2.0 TD4 AWD (204DTD)	Diesel	4WD	1999	132	180	09.15-		
2.0 SD4 AWD (204DTA)	Diesel	4WD	1999	177	241	02.17-		
3.0 SDV6 AWD (306DT)	Diesel	4WD	2993	221	300	09.15-		

LISTA DE APLICACIONES - BUYERS GUIDE

I-PACE (X590) 02.18-					SUV (Large SUV-J Segment)			
EV320 AWD		Eléctrico	4WD		236	321	10.20-	■
EV400 AWD		Eléctrico	4WD		294	400	02.18-	■
LAND ROVER								
DISCOVERY SPORT (L550) 09.14-					SUV Van (Executive SUV-J Segment)			
Si4 4x4	Syst. 17"	Gasolina	4WD	1997	177	241	12.17-	■
Si4 4x4	Syst. 17"	Gasolina	4WD	1997	213	290	08.17-	■
Si4 4x4	Syst. 17"	Gasolina	4WD	1999	177	241	01.17-	■
eD4 E-Capability	Syst. 17"	Diesel	FWD	1999	110	150	08.15-	■
TD4 4x4	Syst. 17"	Diesel	4WD	1999	110	150	12.14-	■
TD4 4x4	Syst. 17"	Diesel	4WD	1999	132	179	06.15-	■
SD4 4x4	Syst. 17"	Diesel	4WD	1999	177	241	08.17-	■
DISCOVERY SPORT (L550) 09.14-					SUV (Executive SUV-J Segment)			
2.0 P200 4x4 (PT204)	Syst. 17"	Gasolina	4WD	1997	147	200	07.20-	■
2.0 Si4 4x4	Syst. 17"	Gasolina	4WD	1997	177	241	12.17-	■
2.0 P250 4x4 (PT204)	Syst. 17"	Gasolina	4WD	1997	183	249	05.19-	■
2.0 4x4 (PT204)	Syst. 17"	Gasolina	4WD	1997	213	290	08.17-	■
2.0 4x4 (204PT)	Syst. 17"	Gasolina	4WD	1999	176	240	03.15-	■
2.0 4x4 (204PT)	Syst. 17"	Gasolina	4WD	1999	177	241	11.14-	■
2.0 P200 FLEX MHEV 4x4 (PT204)	Syst. 17"	Gasol./etanol/eléc.	4WD	1997	147	200	09.20-	■
2.0 P200 FLEX 4x4	Syst. 17"	Gasol./Etanol	4WD	1997	147	200	05.22-	■
2.0 Si4 FLEX 4x4 (PT204)	Syst. 17"	Gasol./Etanol	4WD	1997	177	241	12.18-	■
2.0 Si4 FLEX 4x4 (PT204(AJ20P4))	Syst. 17"	Gasol./Etanol	4WD	1997	183	149	01.20-	■
1.5 P300e Hybrid 4x4 (AJ20P3)	Syst. 17"	Gasol./eléc.	4WD	1498	227	309	02.20-	■
2.0 P200 MHEV 4x4 (PT204)	Syst. 17"	Gasol./eléc.	4WD	1997	147	200	05.19-	■
2.0 P250 MHEV 4x4 (PT204)	Syst. 17"	Gasol./eléc.	4WD	1997	184	250	05.19-	■
2.0 P290 MHEV 4x4 (PT204)	Syst. 17"	Gasol./eléc.	4WD	1997	213	290	07.20-	■
2.0 D165 MHEV	Syst. 17"	Diesel/eléc.	FWD	1997	120	163	03.21-	■
2.0 D165 MHEV 4x4 (AJ20D4)	Syst. 17"	Diesel/eléc.	4WD	1997	120	163	07.20-	■
2.0 D200 MHEV 4x4 (AJ20D4)	Syst. 17"	Diesel/eléc.	4WD	1997	150	204	07.20-	■
2.0 D150 MHEV 4x4 (204DTD)	Syst. 17"	Diesel/eléc.	4WD	1999	110	150	05.19-	■
2.0 D180 MHEV 4x4 (204DTD)	Syst. 17"	Diesel/eléc.	4WD	1999	132	179	05.19-	■
2.0 D240 MHEV 4x4 (204DTA)	Syst. 17"	Diesel/eléc.	4WD	1999	177	241	05.19-	■
2.0 D (204DTD)	Syst. 17"	Diesel	FWD	1999	110	150	08.15-	■
2.0 D 4x4 (204DTD)	Syst. 17"	Diesel	4WD	1999	110	150	12.14-	■
2.0 D165 (204DTD)	Syst. 17"	Diesel	FWD	1999	120	163	07.20-	■
2.0 D 4x4 (204DTD)	Syst. 17"	Diesel	4WD	1999	132	180	06.15-	■
2.0 D 4x4 (204DTA)	Syst. 17"	Diesel	4WD	1999	177	241	08.17-	■
2.2 D 4x4 (224DT)	Syst. 17"	Diesel	4WD	2179	110	150	09.14-	■
2.2 D 4x4 (224DT)	Syst. 17"	Diesel	4WD	2179	140	190	09.14-	■
RANGE ROVER VELAR (L560) 03.17-					SUV (Luxury Crossover SUV-J Segment)			
2.0 P250 Si4 4x4 (PT204)		Gasolina	4WD	1997	184	250	03.17-	■

LISTA DE APLICACIONES - BUYERS GUIDE

2.0 P300 Si4 4x4 (PT204)		Gasolina	4WD	1997	221	300	03.17-
3.0 P340 SCV6 4x4 (306PS)		Gasolina	4WD	2995	250	340	04.18-
3.0 P380 SCV6 4x4 (306PS)		Gasolina	4WD	2995	280	380	03.17-
3.0P400 4x4 (PT306(AJ20P6))		Gasolina	4WD	2996	294	400	07.20-
2.0 P400 Hybrid 4x4 (PT204)		Gasol./el éc.	4WD	1997	297	404	07.20-
3.0 P400 MHEV 4x4 (AJ20P6)		Gasol./el éc.	4WD	2995	294	400	07.20-
3.0 P340 MHEV (PT306(AJ20P6))		Gasol./el éc.	4WD	2996	250	340	03.21-
3.0 P340 MHEV (PT306(AJ20P6))		Gasol./el éc.	4WD	2996	295	401	03.21-
2.0 D165 MHEV 4x4		Diesel/el éc.	4WD	1997	120	163	02.21-
2.0 D200 MHEV 4x4 (AJ20D4)		Diesel/el éc.	4WD	1997	150	204	07.20-
3.0 D300 MHEV 4x4 (AJ20D6)		Diesel/el éc.	4WD	2997	221	300	07.20-
2.0 D200 4x4		Diesel	4WD	1997	150	204	07.20-
2.0 D180 TD4 4x4 (204DTD)		Diesel	4WD	1999	132	180	03.17-
2.0 D240 SD4 4x4 (204DTA)		Diesel	4WD	1999	177	241	03.17-
3.0 D275 SDV6 4x4 (306DT)		Diesel	4WD	2993	202	275	04.18-
3.0 D300 SDV6 4x4 (306DT)		Diesel	4WD	2993	221	300	03.17-

